REPUBLIQUE FRANCAISE

VILLE DE SOYAUX

COMPTE ADMINISTRATIF

Numéro SIRET : 21160374100011

POSTE COMPTABLE : TRESORERIE ANGOULEME MUNICIPALE

M14

COMPTE ADMINISTRATIF

VILLE DE SOYAUX

ANNEE 2016

VILLE DE SOYAUX - CA 2016

1 6 0 0 0 3 7 4 Commune : VILLE DE SOYAUX	BUDGET 2016

I- INFORMATIONS GENERALES	1
INFORMATIONS STATISTIQUES, FISCALES ET FINANCIERES	A

Informations statistiques	Valeurs
Population totale (col. h du recensement INSEE)	9 984,00
Nombre de résidences secondaires (article R.2313-1 in fine)	26,00
Nom de l'EPCI à TPU auquel la commune adhère : Grand Angoulême (Communauté d'Agglomération du Grand Angoulème)	

Potentiel fiscal et financier		Valeurs par hab pour la commune (population DGF)	Moyennes nationales de la strate	
Fiscal	Financier		Fiscal	Financier
8 390 677,0000	10 542 409,0000	1 024,8283	965,4326	1 123,2128

	Informations financières - ratios	Valeurs	Moy. natio. de la strate
1	Dépenses réelles de fonctionnement/population	1 104,29	974,00
2	Produit des impositions directes/population	508,11	491,00
3	Recettes réelles de fonctionnement/population	1 284,47	1 152,00
4	Dépenses d'équipement brut/population	146,40	304,00
5	Encours de la dette/population	914,45	910,00
6	Dotation globale de fonctionnement/population	379,46	207,00
7	Dépenses de personnel/Dépenses réelles de fonctionnement	60,78 %	54,50 %
8 bis	Coeff.de mobilisation du potentiel fiscal élargi/	95,00 %	95,80 %
9	Dépenses de fonct.et remboursement de la dette en capital	92,67 %	91,80 %
10	Dépenses d'équipement brut/Recettes réelles de fonctionnemen	11,40 %	26,40 %
11	Encours de la dette/recettes réelles de fonctionnement	71,19 %	79,00 %

I - INFORMATIONS GENERALES	I
MODALITES DE VOTE DU BUDGET	B

POUR MEMOIRE

I - L'Assemblée délibérante a voté le présent budget :
- au niveau du chapitre pour la section de fonctionnement;
- au niveau du chapitre pour la section d'investissement.
- avec les chapitres "opérations d'équipement";

La liste des articles spécialisés sur lesquels l'ordonnateur ne peut procéder à des virements d'article à article est la suivante : 6574

II - En l'absence de mention au paragraphe I ci-dessus, le budget est réputé voté par chapitre, et, en section d'investissement, sans chapitre de dépense "opération d'équipement".

III- Les provisions sont semi-budgétaires (pas d'inscription en recette de la section d'investissement)

EXECUTION DU BUDGET

		DEPENSES	RECETTES
REALISATIONS DE L'EXERCICE (mandats et titres)	Section de fonctionnement	11 631 593,78	12 980 982,50
	Section d'investissement	2 619 032,02	3 265 714,13
		+	+
REPORTS DE L'EXERCICE N-1	Report en section de fonctionnement (002)		1 383 317,19
	Report en section d'investissement (001)	1 101 261,00	
		=	=
	TOTAL (réalisations + reports)	15 351 886,80	17 630 013,82
RESTES A REALISER A REPORTER EN N+1	Section de fonctionnement		
	Section d'investissement	1 102 778,00	498 100,00
	TOTAL des restes à réaliser à reporter en N+1	1 102 778,00	498 100,00
RESULTAT CUMULE	Section de fonctionnement	11 631 593,78	14 364 299,69
	Section d'investissement	4 823 071,02	3 763 814,13
	TOTAL CUMULE	16 454 664,80	18 128 113,82

II - PRESENTATION GENERALE DU BUDGET	II
VUE D'ENSEMBLE	A1

DETAIL DES RESTES A REALISER

Chap. /art.	Libellé	Dépenses engagées non mandatées	Titres restant à émettre
TOTAL DE LA SECTION DE FONCTIONNEMI			
TOTAL DE LA SECTION D'INVESTISSEMENT		1 102 778,00	498 100,00
112	**Pôle Culturel ORU**	**40 285,41**	
2184	Mobilier	4 689,01	
2313	Constructions	35 596,40	
113	**Résidentialisation ORU**	**35 262,25**	**27 000,00**
1321	État et établissements nationa		27 000,00
204158	Bâtiments et installations	35 262,25	
114	**VRD ORU**	**86 461,54**	**200 000,00**
1321	État et établissements nationa		200 000,00
204158	Bâtiments et installations	61 680,00	
2315	Installations, matériel et out	24 781,54	
116	**réam.espace serv.publics**		**20 000,00**
1321	État et établissements nationa		20 000,00
117	**Ilôt 5 ORU**		**40 000,00**
1321	État et établissements nationa		40 000,00
118	**Plan handicap voirie**	**4 757,00**	
204158	Bâtiments et installations	3 857,00	
2315	Installations, matériel et out	900,00	
119	**couverture courts tennis**	**3 707,63**	**16 000,00**
1328	Autres		16 000,00
204158	Bâtiments et installations	1 989,34	
2318	Autres immobilisations corpore	1 718,29	
120	**Aménagement Avenue de Gaulle**	**447 158,98**	
204158	Bâtiments et installations	10 000,00	
2315	Installations, matériel et out	437 158,98	
13	**SUBVENTIONS D'INVESTISSEMENT**		**195 100,00**
1321	État et établissements nationa		26 200,00
1322	Régions		12 900,00
1323	Départements		136 000,00
1328	Autres		20 000,00
20	**IMMOBILISATIONS INCORPORELLE**	**86 439,37**	
2031	Frais d'études	50 170,58	
2051	Concessions droits similaires	36 268,79	
204	**SUBVENTIONS EQUIPEMENT VERSI**	**51 171,13**	
204151	Bien mobilier, matériel, étude	12 642,88	
204158	Bâtiments et installations	38 528,25	
21	**IMMOBILISATIONS CORPORELLES**	**81 284,69**	
2111	Terrains nus	9 198,33	
2112	Terrains de voirie	14 017,96	
2158	Autres installations, matériel	11 351,98	
2183	Matériel de bureau et matériel	2 839,04	
2184	Mobilier	4 867,34	
2188	Autres immobilisations corpore	39 010,04	
23	**IMMOBILISATIONS EN COURS**	**266 250,00**	

DETAIL DES RESTES A REALISER

Chap /art	Libellé	Dépenses engagées non mandatées	Titres restant à émettre
2312	Agencements et aménag terrains	32 875,68	
2313	Constructions	202 308,35	
2315	Installations, matériel et out	31 065,97	

II.- PRESENTATION GENERALE DU BUDGET	II
SECTION DE FONCTIONNEMENT - CHAPITRES	A2

Chap.	Libellé	Crédits ouverts	Crédits employés (ou restant à employer)			Crédits annulés
			Emis	Rattachés	R.a.R	
DEPENSES DE FONCTIONNEMENT						
011	Charges à caractère général	2 939 467,00	2 232 527,42	358 750,87		348 188,71
012	Charges de personnel et frais ass	6 915 000,00	6 632 446,93	68 971,00		213 582,07
014	Atténuations de produits					
65	Autres charges de gest. cour.	1 709 150,00	1 526 941,82	119 921,48		62 286,70
656	Frais de fonct. groupes d'élus					
Total des dépenses de gestion courante		**11 563 617,00**	**10 391 916,17**	**547 643,35**		**624 057,48**
66	**Charges financières**	**255 000,00**	**218 055,38**			**36 944,62**
67	**Charges exceptionnelles**	**16 000,00**	**593,06**			**15 406,94**
68	**Dotations aux provisions**					
022	**Dépenses imprévues**	**928 147,19**				
Total des dépenses réelles de fonctionne		**12 762 764,19**	**10 610 564,61**	**547 643,35**		**676 409,04**
023	*Virement sect. d'inv.*	1 089 135,00				
042	*Op.d'ordre de transfert entre secti*	499 414,59	473 385,82			26 028,77
043	*Op.d'ordre à l'int. de la sect.fonct.*					
Total des dépenses d'ordre de fonctionn		***1 588 549,59***	***473 385,82***			***26 028,77***
TOTAL		**14 351 313,78**	**11 083 950,43**	**547 643,35**		**702 437,81**
D 002	**Déficit de fonctionnement repor**					
RECETTES DE FONCTIONNEMENT						
013	Atténuations de charges	68 650,00	84 984,43			-16 334,43
70	Prod. des services, dom, vtes	491 550,00	438 679,12	43 413,67		9 457,21
73	Impôts et taxes	6 618 050,00	6 604 158,73			13 891,27
74	Dotations, participations	5 418 162,00	5 471 900,55	7 327,88		-61 066,43
75	Autres prod. de ges. cour.	41 000,00	44 294,62	40,00		-3 334,62
Total des recettes de gestion courante		**12 637 412,00**	**12 644 017,45**	**50 781,55**		**-57 387,00**
76	**Produits financiers**		**12,75**			**-12,75**
77	**Produits exceptionnels**	**96 892,00**	**118 393,05**	**2 050,00**		**-23 551,05**
78	**Reprises sur provisions**	**8 650,00**	**8 887,29**			**-237,29**
Total des recettes réelles de fonctionnen		**12 742 954,00**	**12 771 310,54**	**52 831,55**		**-81 188,09**
042	*Op.d'ordre de transfert entre secti*	225 042,59	156 840,41			68 202,18
043	*Op.d'ordre à l'int. de la sect.fonct.*					
Total des recettes d'ordre de fonctionne		***225 042,59***	***156 840,41***			***68 202,18***
TOTAL		**12 967 996,59**	**12 928 150,95**	**52 831,55**		**-12 985,91**
R 002	**Excédent de fonctionnement re**	**1 383 317,19**				

II - PRESENTATION GENERALE DU BUDGET — II

SECTION D'INVESTISSEMENT - CHAPITRES — A3

Chap	Libellé	Crédits ouverts	Emis	Restes à réaliser	Crédits annulés
DEPENSES D'INVESTISSEMENT					
3...	Stocks				
20	Immobilisations incorporelles	184 635,00	96 155,78	86 439,37	2 039,85
204	Subventions d'équipement versées	88 505,00	37 333,87	51 171,13	
21	Immobilisations corporelles	519 445,00	422 704,69	81 284,69	15 455,62
22	Immobilisations reçues en affectation				
23	Immobilisations en cours	701 255,00	418 707,58	266 250,00	16 297,42
	Total des opérations d'équipement	1 072 766,00	449 683,63	617 632,81	5 449,56
Total des dépenses d'équipement		**2 566 606,00**	**1 424 585,55**	**1 102 778,00**	**39 242,45**
10	Dotations,fonds divers et réserves				
13	Subventions d'investissement				
16	Emprunts et dettes assimilées	875 000,00	859 016,13		15 983,87
18	Compte de liaision : affectation				
26	Particip.créances rattachées à des particip.				
27	Autres immobilisations financières				
020	Dépenses imprévues				
Total des dépenses financières		**875 000,00**	**859 016,13**		**15 983,87**
Total opé.pour compte de tiers					
Total des dépenses réelles d'investissement		**3 441 606,00**	**2 283 601,68**	**1 102 778,00**	**55 226,32**
040	*Op.d'ordre de transfert entre section*	225 042,59	156 840,41		68 202,18
041	*Opérations patrimoniales*	178 592,00	178 589,93		2,07
Total des dépenses d'ordre d'investissement		***403 634,59***	***335 430,34***		***68 204,25***
TOTAL		**3 845 240,59**	**2 619 032,02**	**1 102 778,00**	**123 430,57**
D 001	**Solde d'éxécution négatif reporté de N-1**	**1 101 261,00**			
RECETTES D'INVESTISSEMENT					
3...	Stocks				
13	Subventions d'investissement	1 695 205,00	1 058 667,46	498 100,00	138 437,54
16	Empr. et dettes assimil.(hors 165)				
20	Immobilisations incorporelles				
204	Subventions d'équipement versées				
21	Immobilisations corporelles				
22	Immobilisations reçues en affectation				
23	Immobilisations en cours	14 100,00	14 181,47		-81,47
Total des recettes d'équipement		**1 709 305,00**	**1 072 848,93**	**498 100,00**	**138 356,07**
10	Dotations,fonds divers et réserves (hors 1068)	628 655,00	630 967,45		-2 312,45
1068	Excédents de fonct.capitalisés	909 922,00	909 922,00		
138	Autres subv.d'invest.non transf				
165	Dépôts et cautionnements reçus				
18	Compte de liaision : affectation				
26	Particip.créances rattachées à des particip.				
27	Autres immobilisations financières				
024	Prod. des cessions d'immobilisations	-68 522,00			-68 522,00
Total des recettes financières		**1 470 055,00**	**1 540 889,45**		**-70 834,45**
Total opé.pour compte de tiers					
Total des recettes réelles d'investissement		**3 179 360,00**	**2 613 738,38**	**498 100,00**	**67 521,62**
021	*Virement de la section de fonctionnement*	1 089 135,00			
040	*Op.d'ordre de transfert entre section*	499 414,59	473 385,82		26 028,77
041	*Opérations patrimoniales*	178 592,00	178 589,93		2,07
Total des recettes d'ordre d'investissement		***1 767 141,59***	***651 975,75***		***26 030,84***
TOTAL		**4 946 501,59**	**3 265 714,13**	**498 100,00**	**93 552,46**
R 001	**Solde d'éxécution positif reporté de N-1**				

II - PRESENTATION GENERALE DU BUDGET	II
BALANCE GENERALE DU BUDGET	B1

1 - Mandats émis (y compris sur les restes à réaliser N-1)

Chap.	FONCTIONNEMENT	Opérations réelles	Opérations d'ordre	TOTAL
011	Charges à caractère général	2 591 278,29		2 591 278,29
012	Charges de personnel et assim	6 701 417,93		6 701 417,93
014	Atténuations de produits			
60	*Achats et variation des stocks*			
65	Autres charges de gestion courante	1 646 863,30		1 646 863,30
656	Frais de fonct. groupes d'élus			
66	Charges financières	218 055,38		218 055,38
67	Charges exceptionnelles	593,06	92 414,59	93 007,65
68	*Dot. aux amort. et provisions*		380 971,23	380 971,23
71	*Production stockée(ou déstockage)*			
	Autres			
Dépenses de fonctionnement - Total		11 158 207,96	473 385,82	11 631 593,78
D002 Déficit de fonctionnement reporté N-1				

Chap	INVESTISSEMENT	Opérations réelles	Opérations d'ordre	TOTAL
10	Dotations, fonds divers et réserves			
13	Subventions d'investissement			
15	*Provisions pour risques et charges*			
16	Rembt. d'emprts (sf 1688 non budg.)	859 016,13		859 016,13
18	Compte de liaison :affectation			
	Total des opérations d'équipement	449 683,63		449 683,63
19	Différences sur réalisations d'immob		23 892,59	23 892,59
20	Immob. incorporelles	96 155,78		96 155,78
204	Subventions d'équipement versées	37 333,87	56 280,00	93 613,87
21	Immobilisations corporelles	422 704,69	161 906,82	584 611,51
22	Immobilisations reçues en affectation			
23	Immobilisations en cours	418 707,58	93 350,93	512 058,51
26	Particip. et créances rattac.à des par			
27	Autres immobilisations financières			
28	*Amortissements des immob.(reprises)*			
29	*Provis.pour dépréciation des immob.*			
39	*Provis.dépréciation stocks et en-cours*			
45X-1	Op. pour compte de tiers			
481	*Ch.à répartir sur plusieurs exercices*			
49	*Provis.pour dépréc.des Cptes de tiers*			
59	*Provis.pour dépréc. cptes financiers*			
3...	Stocks			
	Autres			
Dépenses d'investissement - Total		2 283 601,68	335 430,34	2 619 032,02
D001 Solde d'éxécution négatif reporté N-1				1 101 261,00

II - PRESENTATION GENERALE DU BUDGET — B2

BALANCE GENERALE DU BUDGET

1 -Titre émis (y compris sur les restes à réaliser N-1)

Chap	FONCTIONNEMENT	Opérations réelles	Opérations d'ordre	TOTAL
013	Atténuations de charges	84 984,43		84 984,43
60	*Achats et variation des stocks*			
70	Prod.des services,du domaine et ve	482 092,79		482 092,79
71	*Production stockée(ou déstockage)*			
72	*Travaux en régie*		132 947,82	132 947,82
73	Impôts et taxes	6 604 158,73		6 604 158,73
74	Dotations et participations	5 479 228,43		5 479 228,43
75	Autres produits de gestion courante	44 334,62		44 334,62
76	Produits financiers	12,75		12,75
77	Produits exceptionnels	120 443,05	23 892,59	144 335,64
78	Reprises sur amortiss.et provisions	8 887,29		8 887,29
79	*Transferts de charges*			
	Autres			
Recettes de fonctionnement - Total		12 824 142,09	156 840,41	12 980 982,50
R 002 Excéd. de fonctionnement reporté N-1				1 383 317,19

Chap	INVESTISSEMENT	Opérations réelles	Opérations d'ordre	TOTAL
10	Dot., fonds div. et réserves (sauf 106	630 967,45		630 967,45
1068	Excédents de fonctionnement capitali	909 922,00		909 922,00
13	Subventions d'investissement	1 058 667,46	28 959,00	1 087 626,46
15	*Provisions pour risques et charges*			
16	Emp.dettes assimil.(sf 1688 non bud			
18	Compte de liaison :affectation			
19	Diff. sur réalisations d'immobilisations		2 522,00	2 522,00
20	Immob. incorporelles (sauf 204)		93 350,93	93 350,93
204	Subventions d'équipement versées			
21	Immobilisations corporelles		146 172,59	146 172,59
22	Immobilisations reçues en affectation			
23	Immobilisations en cours	14 181,47		14 181,47
26	Particip. et créances rattac.à des par			
27	Autres immobilisations financières			
28	*Amortissements des immobilisations*		380 971,23	380 971,23
29	*Provis.pour dépréciation des immob.*			
39	*Provis.dépréciation stocks et en-cours*			
45X-2	Op. pour compte de tiers			
481	*Ch.à répartir sur plusieurs exercices*			
49	*Provis.pour dépréc.des Cptes de tiers*			
59	*Provis.pour dépréc. cptes financiers*			
3...	Stocks			
	Autres			
Recettes d'investissement - Total		2 613 738,38	651 975,75	3 265 714,13
R 001 Solde d'éxécution positif reporté N-1				

SECTION DE FONCTIONNEMENT

III - VOTE DU BUDGET	III
SECTION DE FONCTIONNEMENT - DETAIL DES DEPENSES	A1

Chap/art	Libellé	Crédits ouverts	Crédits employés (ou restant à employer)			Crédits annulés
			Emis	Rattachés	R.a.R	
011	Charges à caractère général	2 939 467,00	2 232 527,42	358 750,87		348 188,71
6042	Achats de prestations de servi	28 700,00	21 615,97	7 492,80		-408,77
60611	Eau et assainissement	54 545,00	54 056,25			488,75
60612	Énergie - Électricité	505 985,00	347 711,74	129 697,11		28 576,15
60621	Combustibles					
60622	Carburants	60 000,00	44 293,29	5 788,80		9 917,91
60623	Alimentation	294 190,00	254 616,38	19 987,12		19 586,50
60628	Autres fournitures non stockée	32 517,00	28 742,65	287,87		3 486,48
60631	Fournitures d'entretien	24 100,00	24 489,05	900,41		-1 289,46
60632	Fournitures de petit équipemen	279 561,50	213 104,15	13 670,98		52 786,37
60633	Fournitures de voirie	19 600,00	16 173,22			3 426,78
60636	Vêtements de travail	16 970,00	12 777,89	706,04		3 486,07
6064	Fournitures administratives	14 550,00	13 829,43			720,57
6065	Livres, disques, cassettes...(	240,00	47,25	124,76		67,99
6067	Fournitures scolaires	42 200,00	34 876,11	2,14		7 321,75
6068	Autres matières et fournitures	14 215,00	9 310,78			4 904,22
611	Contrats de prestations	195 000,00	143 182,75	19 733,09		32 084,16
6132	Locations immobilières	21 500,00	15 605,33			5 894,67
6135	Locations mobilières	11 737,00	21 893,79	5 598,52		-15 755,31
614	Charges locatives	6 900,00	4 742,83	19,24		2 137,93
61521	Terrains	19 387,00	9 582,26	1 284,00		8 520,74
61522	Bâtiments		-38 580,31			38 580,31
615221	Bâtiments publics	85 611,50	88 981,22	13 270,29		-16 640,01
61523	Voies et réseaux		-4 877,24			4 877,24
615231	Voiries	52 910,00	48 320,21	3 430,64		1 159,15
61524	Bois et forêts	5 000,00	900,00			4 100,00
61551	Matériel roulant	32 793,00	29 775,07	3 409,18		-391,25
61558	Autres biens mobiliers	27 555,00	17 470,24	1 219,76		8 865,00
6156	Maintenance	201 440,00	165 113,05	21 652,92		14 674,03
616	Article 616					
6161	Multirisques	34 600,00	35 313,22			-713,22
6162	Assur oblig dommage - constr		1 416,37			-1 416,37
617	Etudes et recherches	900,00				900,00
6182	Documentation générale et tech	12 450,00	12 637,34	74,20		-261,54
6184	Versements à des organismes de	26 000,00	22 359,64	180,00		3 460,36
6185	Frais de colloques et séminair	800,00		336,50		463,50
6188	Autres frais divers	1 420,00	4 755,05	96,38		-3 431,43
6225	Indemnités au comptable et aux	5 000,00	2 627,66			2 372,34
6226	Honoraires	46 113,00	31 154,37	8 182,22		6 776,41
6227	Frais d'actes et de contentieu	4 500,00				4 500,00
6228	Divers	153 390,00	59 906,01	32 813,20		60 670,79
6231	Annonces et insertions	12 440,00	11 929,45			510,55
6232	Fêtes et cérémonies	4 435,00	3 652,69	200,00		582,31
6236	Catalogues et imprimés	7 500,00	7 550,89			-50,89
6237	Publications	19 500,00	18 183,70			1 316,30
6238	Divers	79 324,00	65 895,88	8 428,19		4 999,93
6247	Transports collectifs	9 840,00	8 724,63	234,09		881,28
6248	Divers	150,00	120,00			30,00
6251	Voyages et déplacements					
6255	Frais de déménagement					
6256	Missions	6 500,00	1 805,37	61,00		4 633,63
6257	Réceptions	24 640,00	17 718,69	529,25		6 392,06
6261	Frais d'affranchissement	21 000,00	20 470,74	2 000,00		-1 470,74
6262	Frais de télécommunications	51 053,00	54 106,38	1 012,00		-4 065,38

SECTION DE FONCTIONNEMENT

III - VOTE DU BUDGET	III
SECTION DE FONCTIONNEMENT - DETAIL DES DEPENSES	A1

Chap/art	Libellé	Crédits ouverts	Crédits employés (ou restant à emploi)			Crédits annulés
			Emis	Rattachés	R.A.R	
627	Services bancaires	600,00	445,76	120,00		34,24
6281	Concours divers (cotisations..	7 900,00	7 393,74	190,00		316,26
6283	Frais de nettoyage des locaux	306 955,00	253 350,66	22 588,66		31 015,68
6284	Redevances pour services rendu	35 000,00		32 105,11		2 894,89
62873	Au C.C.A.S.	3 500,00	3 277,63			222,37
62878	A d'autres organismes	4 500,00	2 329,77	755,40		1 414,83
6288	Autres services extérieurs	1 200,00	890,16	569,00		-259,16
63512	Taxes foncières	10 000,00	5 997,00			4 003,00
6355	Taxes et impôts sur les véhicu	500,00	257,26			242,74
6358	Autres droits	550,00	504,00			46,00
012	Charges de personnel et frais assimilés	6 915 000,00	6 632 446,93	68 971,00		213 582,07
6218	Autre personnel extérieur	107 000,00	35 277,20	68 736,00		2 986,80
6331	Versement de transport	75 000,00	69 911,70			5 088,30
6332	Cotisations versées au F.N.A.L	22 000,00	19 419,17			2 580,83
6336	Cotisations au centre national	80 000,00	68 008,00			11 992,00
6338	Autres impôts, taxes et versem	14 000,00	11 600,00			2 400,00
64111	Rémunération principale	3 190 000,00	3 186 797,14			3 202,86
64112	NBI, supplément familial de tr	110 000,00	102 801,17			7 198,83
64116	Indemnités de préavis et de li	12 000,00	12 474,00			-474,00
64118	Autres indemnités.	510 000,00	484 474,53			25 525,47
64131	Rémunérations	685 000,00	656 041,07			28 958,93
64162	Emplois d'avenir		24 933,74			-24 933,74
64168	Autres emplois d'insertion	94 000,00	29 257,20			64 742,80
6417	Rémunérations des apprentis	25 000,00	24 400,97			599,03
6451	Cotisations à l'U.R.S.S.A.F.	780 000,00	739 016,13			40 983,87
6453	Cotisations aux caisses de ret	1 071 000,00	1 051 918,61			19 081,39
6454	Cotisations aux A.S.S.E.D.I.C	55 000,00	42 321,25			12 678,75
6455	Cotisations pour assurance du	20 000,00	19 237,18			762,82
6457	Cotisations sociales liées à l		678,00			-678,00
6474	Versements aux autres oeuvres	40 000,00	38 922,24			1 077,76
6475	Médecine du travail, pharmacie	20 000,00	12 974,70	235,00		6 790,30
6488	Autres charges	5 000,00	1 982,93			3 017,07
013	Atténuations de produits					
65	Autres charges de gestion courante	1 709 150,00	1 526 941,82	119 921,48		62 286,70
6531	Indemnités	168 000,00	166 131,60			1 868,40
6532	Frais de mission	4 000,00	166,60			3 833,40
6533	Cotisations de retraite	15 000,00	14 248,51			751,49
6534	Cotisations de sécurité social	14 000,00	13 139,27			860,73
6535	Formation	8 000,00	75,00			7 925,00
65372	Cotisations au fonds de financ	100,00				100,00
6541	Créances admises en non-valeur	5 000,00	1 833,79			3 166,21
6542	Créances éteintes	2 000,00				2 000,00
6554	Contributions aux organismes d					
65541	Contrib fds compens charg terr	25 800,00	20 363,50			5 436,50
6558	Autres contributions obligatoi	8 230,00	916,70	4 262,30		3 051,00
65733	Départements	1 000,00				1 000,00
65734	Communes	1 700,00		1 661,41		38,59
657351	GFP de rattachements	105 370,00	40 534,48	56 579,00		8 256,52
657362	CCAS	450 000,00	450 000,00			
6574	Subventions de fonctionnement	900 950,00	819 532,37	57 418,77		23 998,86
656	Frais de fonctionnement des groupes d'élus					

SECTION DE FONCTIONNEMENT

III - VOTE DU BUDGET	III
SECTION DE FONCTIONNEMENT - DETAIL DES DEPENSES	A1

Chap/art	Libellé	Crédits ouverts	Crédits employés (ou restant à employer) Emis	Rattachés	R.A.R	Crédits annulés
TOTAL GESTION DES SERVICES (a)=(011+012+014+65+656)		11 563 617,00	10 391 916,17	547 643,35		624 057,48
66	Charges financières(b)	255 000,00	218 055,38			36 944,62
66111	Intérêts réglés à l'échéance	240 000,00	220 701,91			19 298,09
66112	Intérêts - Rattachement des IC	10 000,00	-2 646,53			12 646,53
	Calcul du 66112 :					
	ICNE de l'exercice : 23 164.88					
	ICNE DE N-1 : 25 836.58					
6615	Intérêts des comptes courants					
668	Autres charges financières	5 000,00				5 000,00
67	Ch. exceptionnelles(c)	16 000,00	593,06			15 406,94
6718	Autres charges exceptionnelles		104,85			-104,85
673	Titres annulés	8 000,00	488,21			7 511,79
678	Autres charges exceptionnelles	8 000,00				8 000,00
68	Dotations au provisions(d)					
6817	Dotations aux provisions pour					
022	Dépenses imprévues(e)	928 147,19				
TOT. DEPENSES REELLES a+b+c+d+e		12 762 764,19	10 610 564,61	547 643,35		676 409,04
023	Virement à la section d'investissement	1 089 135,00				
042	Oper. d'ordre de transfert entre sections	499 414,59	473 385,82			26 028,77
675	Valeurs comptables des immobil	89 892,59	89 892,59			
676	Différence sur réalisation (+)	2 522,00	2 522,00			
6811	Dotations aux amortissements d	407 000,00	380 971,23			26 028,77
TOTAL DES PRELEVEMENTS au profit de la sect. d'investissement		1 588 549,59	473 385,82			26 028,77
043	Opé.d'ordre à l'intérieur de la sect. de fonctionnement					
TOTAL DEPENSES D'ORDRE		1 588 549,59	473 385,82			26 028,77
TOTAL DEPENSES DE FONCTIONNEMENT DE L'EXERCICE		14 351 313,78	11 083 950,43	547 643,35		702 437,81
002 Déficit de fonctionnement reporté de N-1						

Détail du calcul des ICNE au compte 66112

Montant des ICNE de l'exercice	23 164,88
Montant des ICNE de l'exercice N-1	25 836,58
= Différence ICNE N - ICNE N-1	-2 671,70

SECTION DE FONCTIONNEMENT

III - VOTE DU BUDGET — III

SECTION DE FONCTIONNEMENT - DETAIL DES RECETTES — A2

Chap/art	Libellé	Crédits ouverts	Crédits employés (ou restant à employer) : Emis	Rattachés	R.a.R*	Crédits annulés
013	Atténuations de charges	68 650,00	84 984,43			-16 334,43
619	Rabais, remises et ristournes	3 850,00	3 829,06			20,94
6419	Remboursements sur rémunératio	14 800,00	26 874,68			-12 074,68
6459	Remboursements sur charges de	50 000,00	54 280,69			-4 280,69
70	Produits des services,	491 550,00	438 679,12	43 413,67		9 457,21
	du domaine et ventes					
70311	Concession dans les cimetières	6 000,00	5 691,70			308,30
70321	Droits de stationnement et de	13 050,00	12 753,91			296,09
70323	Redevance d'occupation du doma	13 000,00	12 503,00			497,00
7062	Redevances et droits des servi	8 000,00	5 800,00			2 200,00
70631	A caractère sportif	2 800,00	2 927,00			-127,00
70632	A caractère de loisirs	1 200,00	856,00			344,00
7066	Redevances et droits des servi	147 450,00	134 879,36	12 236,90		333,74
7067	Redevances et droits des servi	294 500,00	257 707,28	30 036,88		6 755,84
70688	Autres prestations de services	4 000,00	3 734,87	1 139,89		-874,76
7083	Locations diverses (autres qu'	1 550,00	1 550,00			
70878	par d'autres redevables		276,00			-276,00
73	Impôts et taxes	6 618 050,00	6 604 158,73			13 891,27
73111	Taxes foncières et habitation	5 099 000,00	5 072 931,00			26 069,00
7321	Attribution de compensation	978 400,00	978 418,00			-18,00
7322	Dotation de solidarité communa	30 000,00	42 338,41			-12 338,41
7325	Fond péré ress intercom et com	167 500,00	167 873,00			-373,00
7336	Droits de place	3 000,00	3 079,67			-79,67
7351	Taxe sur la conso électricité	116 150,00	110 678,80			5 471,20
7363	Impôt sur les spectacles		15,04			-15,04
73681	Emplacements publicitaires	94 000,00	93 516,53			483,47
7381	Taxe additionnelle aux droits	130 000,00	135 308,28			-5 308,28
74	Dotations et participations	5 418 162,00	5 471 900,55	7 327,88		-61 066,43
7411	Dotation forfaitaire	1 545 414,00	1 545 414,00			
74123	Dotation de solidarité urbaine	2 130 000,00	2 130 003,00			-3,00
74127	Dotation nationale de péréquat	113 160,00	113 160,00			
74712	Emplois d'avenir	45 000,00				45 000,00
74718	Autres	131 350,00	170 927,31			-39 577,31
7472	Régions	7 500,00	5 614,40			1 885,60
7473	Départements	86 200,00	87 844,50	630,00		-2 274,50
74741	Communes membres du gfp	5 000,00		5 623,88		-623,88
74751	GFP de rattachement	5 000,00	5 000,00			
7478	Autres organismes	810 375,00	872 515,90	1 074,00		-63 214,90
748314	Dotation unique compen(DUCSTP	25 163,00	25 163,00			
74834	État - Compensation au titre d	113 771,00	112 524,00			1 247,00
74835	État - Compensation au titre d	240 229,00	240 229,00			
748372	Dotation de développement urba	160 000,00	163 505,44			-3 505,44
7484	Dotation de recensement					
75	Autres produits de gestion	41 000,00	44 294,62	40,00		-3 334,62
	courante					
752	Revenus des immeubles	41 000,00	44 172,25			-3 172,25
758	Produits divers de gestion		122,37	40,00		-162,37
TOTAL GESTION DES SERVICES		12 637 412,00	12 644 017,45	50 781,55		-57 387,00
042	Opérations d'ordre de					
7	Produits financiers (0		12,75			-12,75
7681	Article 7681		12,75			-12,75
77	Produits exceptionnels (0	96 892,00	118 393,05	2 050,00		-23 551,05
7711	Dédits et pénalités perçus					
7714	Recouvrement sur créances admi	40,00	78,30			-38,30

SECTION DE FONCTIONNEMENT

III - VOTE DU BUDGET	III
SECTION DE FONCTIONNEMENT - DETAIL DES RECETTES	A2

Chap/ art	Libellé	Crédits ouverts	Crédits employés (ou restant à employer)			Crédits annulés
			Emis	Rattachés	R.à.R	
7718	Autres produits exceptionnels	3 130,00	3 127,31			2,69
773	Mandats annulés	300,00	406,63			-106,63
775	Produits des cessions d'immobi	68 522,00	68 522,00			
7788	Produits exceptionnels divers	24 900,00	46 258,81	2 050,00		-23 408,81
78	Reprises sur provisions (d)	8 650,00	8 887,29			-237,29
7817	Reprises sur provisions pour d		240,20			-240,20
7865	Reprises sur provisions pour r	8 650,00	8 647,09			2,91
	TOT. DES RECETTES REELLES =a+b+c+d	12 742 954,00	12 771 310,54	52 831,55		-81 188,09
042	Opér. d'ordre de transfert entre sections	225 042,59	156 840,41			68 202,18
722	Immobilis. corporelles	200 000,00	132 947,82			67 052,18
776	Différences/réalisations (-)	12 710,40	12 710,40			
7761	Différences/réalisations (-)	11 182,19	11 182,19			
777	Quote-part des subventions	1 150,00				1 150,00
043	Opé.d'ordre à l'intérieur de la sect. de fonct.					
	TOTAL RECETTES D'ORDRE	225 042,59	156 840,41			68 202,18
TOTAL RECETTES DE FONCT.DE L'EXE		12 967 996,59	12 928 150,95	52 831,55		-12 985,91
=Total des opé.réelles et d'ordre						
R 002 Excédent de fonctionnement reporté de N-1		1 383 317,19				

Détail du calcul des ICNE au compte 7622

Montant des ICNE de l'exercice	0,00
Montant des ICNE de l'exercice N-1	0,00
= Différence ICNE N - ICNE N-1	0,00

SECTION D'INVESTISSEMENT

III - VOTE DU BUDGET	III
SECTION D'INVESTISSEMENT - DETAIL DES DEPENSES	B1

Chap/art	Libellé	Crédits ouverts	Emis	R.à.R	Crédits annulés
010	Stocks				
20	Immo.incorporelles (hors opérations et 204)	184 635,00	96 155,78	86 439,37	2 039,85
202	révisions des doc.urbanisme				
2031	Frais d'études	76 135,00	23 924,58	50 170,58	2 039,84
2051	Concessions droits similaires	108 500,00	72 231,20	36 268,79	0,01
204	Subventions d'équipement versées	88 505,00	37 333,87	51 171,13	
2041511	Bien mobilier, matériel, étude	20 680,00	8 037,12	12 642,88	
2041582	Bâtiments et installations	67 825,00	29 296,75	38 528,25	
21	Immo.corporelles (hors opérations)	519 445,00	422 704,69	81 284,69	15 455,62
2111	Terrains nus	10 000,00	801,67	9 198,33	
2112	Terrains de voirie	25 080,00	1 990,62	14 017,96	9 071,42
2117	Bois et forêts				
21571	Matériel roulant	97 550,00	90 987,60		6 562,40
21578	Autre matériel et outillage de	14 000,00	14 273,62		-273,62
2158	Autres installations, matériel	43 250,00	31 898,02	11 351,98	
2182	Matériel de transport				
2183	Matériel de bureau et matériel	129 380,00	126 539,97	2 839,04	0,99
2184	Mobilier	36 980,00	32 112,66	4 867,34	
2188	Autres immobilisations corpore	163 205,00	124 100,53	39 010,04	94,43
22	Immo. reçues en affectation				
23	Immo.en cours (hors opérations)	701 255,00	418 707,58	266 250,00	16 297,42
2312	Agencements et aménag terrains	51 950,00	18 904,78	32 875,68	169,54
2313	Constructions	447 680,00	239 691,70	202 308,35	5 679,95
2315	Installations, matériel et out	201 625,00	160 111,10	31 065,97	10 447,93
2318	Autres immobilisations corpore				
	Opér. d'équip.N 112	148 310,00	108 024,59	40 285,41	
	Opér. d'équip.N 113	48 065,00	8 024,23	35 262,25	4 778,52
	Opér. d'équip.N 114	207 270,00	120 808,46	86 461,54	
	Opér. d'équip.N 115				
	Opér. d'équip.N 116	6 794,00	6 490,11		303,89
	Opér. d'équip.N 117	9 570,00	9 204,00		366,00
	Opér. d'équip.N 118	4 757,00		4 757,00	
	Opér. d'équip.N 119	105 000,00	101 291,22	3 707,63	1,15
	Opér. d'équip.N 120	543 000,00	95 841,02	447 158,98	
	Total des dépenses d'équipement	2 566 606,00	1 424 585,55	1 102 778,00	39 242,45
10	Dotations, fonds divers et réserves				
10223	T.L.E.				
13	Subventions d'investissement				
16	Emprunts et dettes assimilées	875 000,00	859 016,13		15 983,87
1641	Emprunts en euros	875 000,00	693 708,13		181 291,87
16441	Opérations afférentes à l'empr		165 308,00		-165 308,00
16449	Opérations afférentes à l'opti				
18	Compte de liaison : affectation à				
26	Particip.et créances rattachées				
269	Verst. sur titres non libérés				
27	Autres immobilisations financières				
020	Dépenses imprévues				
Total des dépenses financières		875 000,00	859 016,13		15 983,87
Total dépenses ope pour comptes de tiers					
TOTAL DEPENSES REELLES DE L'EXERCICE		3 441 606,00	2 283 601,68	1 102 778,00	55 226,32
040	Opé.d'ordre transfert entre sections	225 042,59	156 840,41		68 202,18
	Reprises sur autofinancement antérieur	1 150,00			1 150,00
13918	Subv.équip.Autres	1 150,00			1 150,00
	Charges transférées	223 892,59	156 840,41		67 052,18

SECTION D'INVESTISSEMENT

III - VOTE DU BUDGET	III
SECTION D'INVESTISSEMENT - DETAIL DES DEPENSES	B1

Chap/ art	Libellé	Crédits ouverts	Emis	Réal R	Crédits annulés
192	Moins values sur cession	23 892,59	23 892,59		
2113	Terrains aménagés autres que v		6 376,85		-6 376,85
2128	Autres agencements et aménagem		17 222,31		-17 222,31
21312	Bâtiments scolaires		39 217,17		-39 217,17
21316	Équipements du cimetière		6 438,60		-6 438,60
21318	Autres bâtiments publics	200 000,00	39 043,17		160 956,83
2151	Réseaux de voirie		1 579,78		-1 579,78
2152	Installations de voirie		18 950,28		-18 950,28
2188	Autres immobilisations corpore		4 119,66		-4 119,66
041	Opérations patrimoniales	178 592,00	178 589,93		2,07
204412	Bâtiments et installations	56 280,00	56 280,00		
2111	Terrains nus	28 959,00	28 959,00		
2313	Constructions	93 353,00	93 350,93		2,07
TOTAL DEPENSES D'ORDRE		403 634,59	335 430,34		68 204,25
TOTAL DEPENSES D'INVESTISSEMENT		3 845 240,59	2 619 032,02	1 102 778,00	123 430,57
DE L'EXERCICE					
D 001 SOLDE D'EXECUTION NEGATIF		1 101 261,00			
REPORTE DE N-1					

SECTION D'INVESTISSEMENT

III - VOTE DU BUDGET	III
SECTION D'INVESTISSEMENT - DETAIL DES RECETTES	B2

Chap/art	Libellé	Crédits ouverts	Réalisé	Reste	Crédits annulés
010	Stocks				
13	Subventions d'investissement	1 695 205,00	1 058 667,46	498 100,00	138 437,54
1321	État et établissements nationa	1 225 100,00	685 598,98	313 200,00	226 301,02
1322	Régions	44 000,00	25 000,00	12 900,00	6 100,00
1323	Départements	265 000,00	136 403,00	136 000,00	-7 403,00
13251	GFP de rattachement	45 000,00	56 527,00		-11 527,00
1328	Autres	61 000,00	6 288,72	36 000,00	18 711,28
1341	Dotat équip territoires ruraux	48 755,00	142 506,76		-93 751,76
1342	Amendes de police	6 350,00	6 343,00		7,00
16	Emprunts et dettes assimilées (hor 168)				
1641	Emprunts en euros				
16449	Opérations afférentes à l'opti				
20	Immobilisations incorporelles (sauf 204)				
204	Subventions d'équipement versées				
21	Immobilisations corporelles				
22	Immo. reçues en affectation				
23	Immobilisations en cours	14 100,00	14 181,47		-81,47
2313	Constructions	1 000,00	1 056,81		-56,81
2315	Installations, matériel et out	13 100,00	13 124,66		-24,66
	Total des recettes d'équipement	1 709 305,00	1 072 848,93	498 100,00	138 356,07
10	Dotations, fonds divers et réserves	1 538 577,00	1 540 889,45		-2 312,45
10222	F.C.T.V.A.	540 875,00	560 641,05		-19 766,05
10226	Taxe d'aménagement	87 780,00	70 326,40		17 453,60
1068	Excédents de fonctionnement ca	909 922,00	909 922,00		
138	Autres subv.d'invests transférés				
165	Dépôts et cautionnements reçus				
18	Compte de liaison : affectation				
26	Particip.et créances rattachées				
27	Autres immobilisations financières				
024	Produit des cessions d'immob.	-68 522,00			-68 522,00
Total des recettes financières		1 470 055,00	1 540 889,45		-70 834,45
Total recettes opé.pour comptes de tiers					
TOTAL RECETTES REELLES		3 179 360,00	2 613 738,38	498 100,00	67 521,62
021	Virement de la sec. de fonctionnement	1 089 135,00			
040	Opé.d'ordre transfert entre sections	499 414,59	473 385,82		26 028,77
192	Plus values sur cession	2 522,00	2 522,00		
2111	Terrains nus				
2112	Terrains de voirie				
21571	Matériel roulant	89 892,59	89 892,59		
2182	Matériel de transport				
2802	Frais d'études, d'élaboration,	4 475,00	4 472,43		2,57
28031	Frais d'études	2 135,00	2 132,30		2,70
2804132	Bâtiments et installations	2 620,00	2 615,46		4,54
28041511	Bien mobilier, matériel, étude	1 970,00	1 969,63		0,37
28041512	Bâtiments et installations	2 430,00	2 425,53		4,47
28041582	Bâtiments et installations	3 810,00	3 802,38		7,62
2804172	Bâtiments et installations	1 760,00	1 756,17		3,83
280421	Bien mobilier, matériel, étude				
280422	Bâtiments et installations	20 850,00	20 847,60		2,40
28051	Concessions et droits similair	33 140,00	34 624,62		-1 484,62
28121	Plantations d'arbres et d'arbu	2 540,00	2 537,29		2,71
281571	Matériel roulant	52 660,00	26 432,98		26 227,02
281578	Autre matériel et outillage de	12 395,00	12 214,23		180,77
28158	Autres installations, matériel		4 831,67		-4 831,67

SECTION D'INVESTISSEMENT

III - VOTE DU BUDGET	III
SECTION D'INVESTISSEMENT - DETAIL DES RECETTES	B2

Chap/ art	Libellé	Crédits ouverts	Emis	R.à.R	Crédits annulés
28182	Matériel de transport	25 724,57	25 724,57		
28183	Matériel de bureau et matériel	92 130,00	87 364,86		4 765,14
28184	Mobilier	71 915,00	72 354,59		-439,59
28188	Autres immobilisations corpore	76 445,43	74 864,92		1 580,51
	Total prelev.de la sec.de fonctionnement	1 588 549,59	473 385,82		26 028,77
041	Opérations patrimoniales	178 592,00	178 589,93		2,07
1326	Autres établissements publics	28 959,00	28 959,00		
2031	Frais d'études	93 353,00	93 350,93		2,07
2111	Terrains nus	56 280,00	56 280,00		
238	Avances versées sur commandes				
TOTAL RECETTES D'ORDRE		1 767 141,59	651 975,75		26 030,84
TOTAL RECETTES D'INVESTISSEMENT		4 946 501,59	3 265 714,13	498 100,00	93 552,46
DE L'EXERCICE					
R 001 SOLDE D'EXECUTION POSITIF					
REPORTE DE N-1					

VILLE DE SOYAUX - CA 2016

III - VOTE DU BUDGET	VII
DETAIL DES CHAPITRES D'OPERATION D'EQUIPEMENT	B3

OPERATION N° 112 LIBELLE : Pôle Culturel ORU
POUR VOTE

Art.	Libellé	Eléments afférents à l'exercice				Pour mémoire
		Crédits ouverts	Emis	Réalisations	Crédits annulés	Cumul des réalisations
DEPENSES		148 310,00	108 024,59	40 285,41		6 881 620,34
20	Immob. Incorporelles					
204	Subv. d'équipements					
21	Immob. Corporelles	4 680,00		4 689,01	-9,01	409 790,40
2184	Mobilier	4 680,00		4 689,01	-9,01	317 277,76
22	Immob. reçues en affect.					
23	Immob. en cours	143 630,00	108 024,59	35 596,40	9,01	6 431 633,32
2313	Constructions	143 630,00	108 024,59	35 596,40	9,01	6 383 025,95
	Autres					
RECETTES	(répartition pour information)	1 000,00	1 056,81		-56,81	3 511 285,80
13	Subv. d'invest.					3 510 228,99
1322	Régions					1 749 579,00
16	Emp. et dettes assim.					
20	Immob. Incorporelles					
204	Subv. d'équip. versées					
21	Immob. Corporelles					
22	Immob. reçues en affect.					
23	Immob. en cours	1 000,00	1 056,81		-56,81	1 056,81
2313	Constructions	1 000,00	1 056,81		-56,81	1 056,81
	Autres					

SOLDE DU FINANCEMENT	Pour l'exercice	En cumulé
RECETTES - DEPENSES	-106 967,78	-3 370 334,54

III - VOTE DU BUDGET	III
DETAIL DES CHAPITRES D'OPERATION D'EQUIPEMENT	B3

OPERATION N° 113 LIBELLE : Résidentialisation ORU
POUR VOTE

Art.	Libellé	Eléments afférents à l'exercice				Pour mémoire
		Crédits ouverts	Emis	R.A.r	Crédits annulés	Cumul des réalisations
DEPENSES		48 065,00	8 024,23	35 262,25	4 778,52	4 922 949,11
20	Immob. Incorporelles					
204	Subv.d'équip.versées	37 340,00	1 120,60	35 262,25	957,15	1 120,60
2041582	Bâtiments et installations	37 340,00	1 120,60	35 262,25	957,15	1 120,60
21	Immob. Corporelles					
22	Immob.reçues en affect.					
23	Immob. en cours	10 725,00	6 903,63		3 821,37	4 921 828,51
2315	Installations, matériel et out	10 725,00	6 903,63		3 821,37	4 839 371,46
	Autres					
RECETTES (répartition pour information)		15 000,00		27 000,00	-12 000,00	2 728 384,24
13	Subv. d'invest	15 000,00		27 000,00	-12 000,00	2 728 384,24
1321	État et établissements nationa	15 000,00		27 000,00	-12 000,00	1 964 859,24
16	Empr. et dettes assim.					
20	Immob. Incorporelles					
204	Subv.d'équip.versées					
21	Immob. Corporelles					
22	Immob.reçues en affect.					
23	Immob. en cours					
	Autres					

SOLDE DU FINANCEMENT	Pour l'exercice	En cumulé
RECETTES - DEPENSES	-8 024,23	-2 194 564,87

VILLE DE SOYAUX - CA 2016

II - VOTE DU BUDGET	III
DETAIL DES CHAPITRES D'OPERATION D'EQUIPEMENT	B3

OPERATION N° 114 LIBELLE : VRD ORU
POUR VOTE

Art.	Libellé	Eléments afférents à l'exercice				Pour mémoire
		Crédits ouverts	Emis	Rar	Crédits annulés	Cumul des réalisations
DEPENSES		207 270,00	120 808,46	86 461,54		5 425 366,99
20	Immob. incorporelles					
204	Subv. d'équip. versées	61 680,00		61 680,00		
2041582	Bâtiments et installations	61 680,00		61 680,00		
21	Immob. corporelles					
22	Immob. reçues en affect.					
23	Immob. en cours	145 590,00	120 808,46	24 781,54		5 415 076,43
2315	Installations, matériel et out	145 590,00	120 808,46	24 781,54		5 394 021,20
45	Autres					
RECETTES (répartition pour information)		500 000,00	164 109,03	200 000,00	135 890,97	2 882 584,97
13	Subv. d'invest.	500 000,00	164 109,03	200 000,00	135 890,97	2 882 584,97
1321	État et établissements nationa	500 000,00	164 109,03	200 000,00	135 890,97	1 942 116,97
1322	Régions					333 716,00
1323	Départements					150 131,00
16	Emp. et dettes assim.					
20	Immob. incorporelles					
204	Subv. d'équip. versées					
21	Immob. corporelles					
22	Immob. reçues en affect.					
23	Immob. en cours					
45	Autres					

SOLDE DU FINANCEMENT	Pour l'exercice	En cumulé
RECETTES - DEPENSES	43 300,57	-2 542 782,02

III - VOTE DU BUDGET	III
DETAIL DES CHAPITRES D'OPERATION D'EQUIPEMENT	B3

OPERATION N° 115 LIBELLE : Locaux Associatifs ORU
POUR VOTE

Art.	Libellé	Eléments afférents à l'exercice				Pour mémoire
		Crédits ouverts	Emis	R.à.r	Crédits annulés	Cumul des réalisations
DEPENSES						1 094 469,57
20	Immob. incorporelles					
204	Subv.d'équip.versées					
21	Immob. Corporelles					
22	Immob.reçues en affect.					
23	Immob. en cours					1 093 106,61
2313	Constructions					1 089 619,31
	Autres					
RECETTES	(répartition pour information)	152 800,00	152 780,64		19,36	501 802,81
13	Subv. d'invest	152 800,00	152 780,64		19,36	498 315,51
1321	État et établissements nationa	152 800,00	152 780,64		19,36	457 797,51
13251	GFP de rattachement					40 518,00
16	Empr. et dettes assim.					
20	Immob. incorporelles					
204	Subv.d'équip.versées					
21	Immob. Corporelles					
22	Immob.reçues en affect.					
23	Immob. en cours					
	Autres					

SOLDE DU FINANCEMENT	Pour l'exercice	En cumulé
RECETTES - DEPENSES	152 780,64	-592 666,76

VILLE DE SOYAUX - CA 2016

III - VOTE DU BUDGET	III
DETAIL DES CHAPITRES D'OPERATION D'EQUIPEMENT	B3

OPERATION N° 116 LIBELLE : réam.espace serv.publics
POUR VOTE

Art.	Libellé	Eléments afférents à l'exercice				Pour mémoire
		Crédits ouverts	Emis	R.Ar	Crédits annulés	Cumulées réalisations
DEPENSES		6 794,00	6 490,11		303,89	1 161 801,70
20	Immob. Incorporelles					
204	Subv.d'équip.versées					
21	Immob. Corporelles					2 130,65
2183	Matériel de bureau et matériel					2 130,65
22	Immob reçues en affect					
23	Immob. en cours	6 794,00	6 490,11		303,89	1 159 671,05
2313	Constructions	4 619,00	5 314,35		-695,35	1 130 412,43
2315	Installations, matériel et out	2 175,00	1 175,76		999,24	29 258,62
26	Autres					
RECETTES (répartition pour information)		321 800,00	222 288,63	20 000,00	79 511,37	596 832,07
13	Subventions	321 800,00	222 288,63	20 000,00	79 511,37	596 832,07
1321	État et établissements nationa	276 800,00	175 761,63	20 000,00	81 038,37	224 615,07
1323	Départements					279 163,00
13251	GFP de rattachement	45 000,00	46 527,00		-1 527,00	93 054,00
16	Emprunts dettes assim.					
20	Immob incorporelles					
204	Subv.d'équip.versées					
21	Immob. Corporelles					
22	Immob reçues en affect					
23	Immob. en cours					
26	Autres					

SOLDE DU FINANCEMENT	Pour l'exercice	En cumulé
RECETTES - DEPENSES	215 798,52	-564 969,63

VILLE DE SOYAUX - CA 2016

III - VOTE DU BUDGET	III
DETAIL DES CHAPITRES D'OPERATION D'EQUIPEMENT	B3

OPERATION N° 117 LIBELLE : Ilôt 5 ORU
POUR VOTE

Art.	Libellé	Eléments afférents à l'exercice				Pour mémoire
		Crédits ouverts	Emis	R.A.R	Crédits annulés	Cumul des réalisations
DEPENSES		9 570,00	9 204,00		366,00	456 872,53
20	Immob. Incorporelles					
204	Subv. d'équip.versées					20 643,43
2041582	Bâtiments et installations					20 643,43
21	Immob. Corporelles					
22	Immob.reçues en affect.					
23	Immob. en cours	9 570,00	9 204,00		366,00	436 229,10
2315	Installations, matériel et out	9 570,00	9 204,00		366,00	436 229,10
	Autres					
RECETTES	(répartition pour information)	218 100,00	156 624,66	40 000,00	21 475,34	156 624,66
13	Subv. d'invest.	205 000,00	143 500,00	40 000,00	21 500,00	143 500,00
1321	Etat et établissements nationa	205 000,00	143 500,00	40 000,00	21 500,00	143 500,00
16	Empr. et dettes assim.					
20	Immob. Incorporelles					
204	Subv.d'équip.versées					
21	Immob. Corporelles					
22	Immob.reçues en affect.					
23	Immob. en cours	13 100,00	13 124,66		-24,66	13 124,66
2315	Installations, matériel et out	13 100,00	13 124,66		-24,66	13 124,66
	Autres					

SOLDE DU FINANCEMENT	Pour l'exercice	En cumulé
RECETTES - DEPENSES	147 420,66	-300 247,87

VILLE DE SOYAUX - CA 2016

III- VOTE DU BUDGET	III-
DETAIL DES CHAPITRES D'OPERATION D'EQUIPEMENT	B3

OPERATION N° 118 LIBELLE : Plan handicap voirie
POUR VOTE

Art.	Libellé	Eléments afférents à l'exercice				Pour mémoire
		Crédits ouverts	Emis	R.A.R	Crédits annulés	Cumul des réalisations
DEPENSES		4 757,00		4 757,00		41 830,66
20	Immob. Incorporelles					
204	Subv.d'équip.versées	3 857,00		3 857,00		22 758,70
2041582	Bâtiments et installations	3 857,00		3 857,00		22 758,70
21	Immob.corporelles					
22	Immob.reçues en affect.					
23	Immob. en cours	900,00		900,00		19 071,96
2313	Constructions					2 151,96
2315	Installations, matériel et out	900,00		900,00		16 920,00
	Autres					
RECETTES (à partir pour information)						
13	Subv.d'invest.					
16	Emp. et dettes ass.					
20	Immob. Incorporelles					
204	Subv.d'équip.versées					
21	Immob. corporelles					
22	Immob.reçues en affect.					
23	Immob. en cours					
	Autres					

SOLDE DU FINANCEMENT	Pour l'exercice	En cumulé
RECETTES - DEPENSES		-41 830,66

VILLE DE SOYAUX - CA 2016

III - VOTE DU BUDGET	III
DETAIL DES CHAPITRES D'OPERATION D'EQUIPEMENT	B3

OPERATION N° 119 LIBELLE : couverture courts tennis
POUR VOTE

Art.	Libellé	Eléments afférents à l'exercice				Pour mémoire
		Crédits ouverts	Emis	R.a.r	Crédits annulés	Cumul des réalisations
DEPENSES		105 000,00	101 291,22	3 707,63	1,15	476 470,98
20	Immob. Incorporelles					
204	Subv.d'équip.versées	1 990,00		1 989,34	0,66	
2041582	Bâtiments et installations	1 990,00		1 989,34	0,66	
21	Immob. Corporelles	951,00	950,51		0,49	950,51
2184	Mobilier	951,00	950,51		0,49	950,51
22	Immob.reçues en affect.					
23	Immob. en cours	102 059,00	100 340,71	1 718,29		475 520,47
2318	Autres immobilisations corpore	102 059,00	100 340,71	1 718,29		475 520,47
	Autres					
RECETTES	(répartition pour information)	239 755,00	225 158,00	16 000,00	-1 403,00	246 053,00
13	Subv. d'invest	239 755,00	225 158,00	16 000,00	-1 403,00	246 053,00
1321	État et établissements nationa	15 000,00	15 000,00			15 000,00
1322	Régions	25 000,00	25 000,00			25 000,00
1323	Départements	135 000,00	136 403,00		-1 403,00	136 403,00
1328	Autres	16 000,00		16 000,00		
1341	Dotat équip territoires ruraux	48 755,00	48 755,00			69 650,00
16	Empr. et dettes assim.					
20	Immob. Incorporelles					
204	Subv.d'équip.versées					
21	Immob. Corporelles					
22	Immob.reçues en affect.					
23	Immob. en cours					
	Autres					

SOLDE DU FINANCEMENT	Pour l'exercice	En cumulé
RECETTES - DEPENSES	123 866,78	-230 417,98

II- VOTE DU BUDGET	III
DETAIL DES CHAPITRES D'OPERATION D'EQUIPEMENT	B3

OPERATION N° 120 LIBELLE : Aménagement Avenue de Gaulle
POUR VOTE

Art.	Libellé	Eléments afférents à l'exercice				Pour mémoire
		Crédits ouverts	Emis	R.A.R.	Crédits annulés	Cumul des réalisations
DEPENSES		543 000,00	95 841,02	447 158,98		95 841,02
20	Immob. incorporelles					
204	Subv. d'équip. versées	10 000,00		10 000,00		
2041582	Bâtiments et installations	10 000,00		10 000,00		
21	Immob. corporelles					
22	Immob. reçues en affect.					
23	Immob. en cours	533 000,00	95 841,02	437 158,98		95 841,02
2315	Installations, matériel et out	533 000,00	95 841,02	437 158,98		95 841,02
	Autres					
RECETTES	(opération pour information)		93 751,76		-93 751,76	93 751,76
13	Subv. d'invest.		93 751,76		-93 751,76	93 751,76
1341	Dotat équip territoires ruraux		93 751,76		-93 751,76	93 751,76
10	Empr. et dettes assim.					
20	Immob. incorporelles					
204	Subv. d'équip. versées					
21	Immob. corporelles					
22	Immob. reçues en affect.					
23	Immob. en cours					
	Autres					

SOLDE DU FINANCEMENT	Pour l'exercice	En cumulé
RECETTES - DEPENSES	-2 089,26	-2 089,26

VILLE DE SOYAUX - CA 2016

IV - ANNEXES - PRESENTATION CROISEE PAR FONCTION	IV
VUE D'ENSEMBLE GENERALE	A1

1) VUE D'ENSEMBLE

REPARTITION

SECTION	Non ventilé 01	0 Services géné. des admin. publ. (sf 01)	1 Sécurité et salubrité publiques	2 Enseignemt et formation	3 Culture	4 Sports et jeunesse
FONCTIONNEMENT						
REALISATIONS						
Total dépenses réelles	780 852,75	2 454 276,32	176 998,92	2 873 200,46	455 998,37	1 363 970,43
Total recettes réelles	12 642 542,09	178 915,04	17 485,72	449 667,26	56 245,86	266 629,60
Solde de fonct	11 861 689,34	-2 275 361,28	-159 513,20	-2 423 533,20	-399 752,51	-1 097 340,83
RAR au 31/12/N						
Total RAR dépenses						
Total RAR recettes						
SOLDE RAR fonct						
INVESTISSEMENT						
REALISATIONS						
Opérations financières	2 069 408,72	123 725,39		47 852,15	3 967,17	231 321,21
Equipements communaux	461,54	235 399,53	32 019,20	183 397,70	66 813,31	71 233,42
Equip. non communaux						
Total dépenses réelles	2 069 870,26	359 124,92	32 019,20	231 249,85	70 780,48	302 554,63
Total recettes réelles	2 421 496,83			34 447,68	10 000,00	226 214,81
Solde d'investissement	351 626,57	-359 124,92	-32 019,20	-196 802,17	-60 780,48	-76 339,82
RAR au 31/12/N						
Total RAR dépenses	21 230,88	60 014,91	5 000,00	152 341,35	16 120,90	92 517,52
Total RAR recettes	162 700,00	12 900,00				16 000,00
SOLDE RAR invest	141 469,12	-47 114,91	-5 000,00	-152 341,35	-16 120,90	-76 517,52

VILLE DE SOYAUX - CA 2016

IV ANNEXES - PRESENTATION CROISEE PAR FONCTION	IV
VUE D'ENSEMBLE GENERALE	A1

GENERALE

PAR FONCTION

5 Interventions sociales et santé	6 Famille	7 Logement	8 Aménagement, services urbains, environnement	9 Action économique	TOTAL GENERAL
752 915,28	1 201 015,37		1 568 524,69	3 841,19	11 631 593,78
53 361,21	563 811,12		135 641,79		14 364 299,69
-699 554,07	-637 204,25		-1 432 882,90	-3 841,19	2 732 705,91
	3 067,25		266 049,21		2 745 391,10
4 623,00	51 671,52		291 948,83		937 568,05
			37 333,87		37 333,87
4 623,00	54 738,77		595 331,91		3 720 293,02
152 780,64	6 288,72		414 485,45		3 265 714,13
148 157,64	-48 450,05		-180 846,46		-454 578,89
15 250,00	14 911,60		725 390,84		1 102 778,00
	20 000,00		286 500,00		498 100,00
-15 250,00	5 088,40		-438 890,84		-604 678,00

VILLE DE SOYAUX - CA 2016

IV - ANNEXES	IV
ELEMENTS DU BILAN - PRESENTATION CROISEE PAR FONCTION	A1

FONCTIONNEMENT

SECTION	Non ventilables 01	0 Services génx. des admin. publ. (sf 01)	1 Sécurité et salubrité publiques	2 Enseignement et formation	3 Culture	4 Sports et jeunesse
DEPENSES	780 852,75	2 454 276,32	176 998,92	2 873 200,46	455 998,37	1 363 970,43
Réalisations	780 852,75	2 454 276,32	176 998,92	2 873 200,46	455 998,37	1 363 970,43
011 CHARGES A CARACTE	87 566,61	645 972,14	18 676,49	790 811,75	264 859,07	279 554,41
012 CHARGES DE PERSON		1 585 917,49	158 322,43	1 949 796,04	132 869,30	498 056,25
65 AUTRES CHARGES DE G	1 833,79	222 287,69		132 592,67	58 270,00	586 359,77
66 CHARGES FINANCIERES	218 055,38					
67 CHARGES EXCEPTIONN	11,15	99,00				
68 DOTATIONS AUX AMOR						
022 DEPENSES IMPREVUE						
023 VIREMENT A LA SECT.						
042 TRANSFERTS ENTRE S	473 385,82					
Restes à réaliser au 31/12						
RECETTES	12 642 542,09	178 915,04	17 485,72	449 667,26	56 245,86	266 629,60
Réalisations	12 642 542,09	178 915,04	17 485,72	449 667,26	56 245,86	266 629,60
002 Excédent antérieur repor	1 383 317,19					
013 ATTENUATION DE CHA	4 319,67	38 860,36	2 619,29	21 826,22		
70 PRODUITS DES SERVIC		20 346,66		244 345,93	6 656,00	2 927,00
73 IMPOTS ET TAXES	6 604 158,73					
74 DOTATIONS, SUBVENTI	4 546 560,29	40 477,31	12 000,00	138 697,07	10 629,28	239 267,02
75 AUTRES PRODUITS DE G	2 500,00	28 360,05			12 640,00	833,57
76 PRODUITS FINANCIERS	12,75					
77 PRODUITS EXCEPTIONN	68 893,58	21 456,32	2 866,43		22 353,41	4 072,29
78 REPRISES SUR AMORTI	8 887,29					
042 TRANSFERTS ENTRE S	23 892,59	29 414,14		44 798,04	3 967,17	19 529,72
Restes à réaliser au 31/12						
SOLDE	11 861 689,34	-2 275 361,28	-159 513,20	-2 423 533,20	-399 752,51	-1 097 340,83

IV - ANNEXES — IV

ELEMENTS DU BILAN - PRESENTATION CROISEE PAR FONCTION — A1

5 Interventions sociales et santé	6 Famille	7 Logement	8 Aménagement et services urbains, environnement	9 Action économique	TOTAL GENERAL
752 915,28	1 201 015,37		1 568 524,69	3 841,19	11 631 593,78
752 915,28	1 201 015,37		1 568 524,69	3 841,19	11 631 593,78
56 743,79	100 412,48		344 713,56	1 967,99	2 591 278,29
202 689,49	1 085 985,55		1 087 781,38		6 701 417,93
493 482,00	14 600,00		135 564,18	1 873,20	1 646 863,30
					218 055,38
	17,34		465,57		593,06
					473 385,82
53 361,21	563 811,12		135 641,79		14 364 299,69
53 361,21	563 811,12		135 641,79		14 364 299,69
					1 383 317,19
	558,94		16 799,95		84 984,43
459,80	194 578,20		12 779,00		482 092,79
					6 604 158,73
52 901,41	365 318,05		73 378,00		5 479 228,43
			1,00		44 334,62
					12,75
	288,68		512,34		120 443,05
					8 887,29
	3 067,25		32 171,50		156 840,41
-699 554,07	-637 204,25		-1 432 882,90	-3 841,19	2 732 705,91

VILLE DE SOYAUX - CA 2016

IV - ANNEXES	IV
ELEMENTS DU BILAN - PRESENTATION CROISEE PAR FONCTION	A1

INVESTISSEMENT

SECTION	Non ventilables 01	0 Services génx. des admin. publ. (sf 01)	1 Sécurité et salubrité publiques	2 Enseignement et formation	3 Culture	4 Sports et jeunesse
DEPENSES	2 091 101,14	419 139,83	37 019,20	383 591,20	86 901,38	395 072,15
Réalisations	2 069 870,26	359 124,92	32 019,20	231 249,85	70 780,48	302 554,63
001 Déficit antérieur reporté	1 101 261,00					
10 DOTATIONS, FONDS DIV						
16 EMPRUNTS ET DETTES	859 016,13					
20 IMMOBILISATIONS INCO	461,54	83 597,43				1 458,77
204 SUBVENTIONS EQUIPE						
21 IMMOBILISATIONS CORI		146 813,90	3 261,80	91 836,78	16 226,66	26 688,12
23 IMMOBILISATIONS EN C		4 988,20	28 757,40	91 560,92	50 586,65	43 086,53
26 PARTICIPATIONS ET CR						
112 Pôle Culturel ORU						108 024,59
113 Résidentialisation ORU						
114 VRD ORU						
115 Locaux Associatifs ORU						
116 réam.espace serv.public		6 490,11				
117 Ilôt 5 ORU						
118 Plan handicap voirie						
119 couverture courts tennis						101 291,22
120 Aménagement Avenue d						
040 TRANSFERTS ENTRE S	23 892,59	29 414,14		44 798,04	3 967,17	19 529,72
041 OPERATIONS PATRIMC	85 239,00	87 821,14		3 054,11		2 475,68
Restes à réaliser au 31/12	21 230,88	60 014,91	5 000,00	152 341,35	16 120,90	92 517,52
RECETTES	2 584 196,83	12 900,00		34 447,68	10 000,00	242 214,81
Réalisations	2 421 496,83			34 447,68	10 000,00	226 214,81
024 PRODUIT DES CESSIOI						
10 DOTATIONS, FONDS DIV	1 540 889,45					
13 SUBVENTIONS D'INVEST	6 343,00			34 447,68	10 000,00	
16 EMPRUNTS ET DETTES						
112 Pôle Culturel ORU						1 056,81
113 Résidentialisation ORU						
114 VRD ORU						
115 Locaux Associatifs ORU						
116 réam.espace serv.public	222 288,63					
117 Ilôt 5 ORU						
119 Couverture Courts de ter						225 158,00
120 Aménagement Avenue d						
021 VIREMENT DE SECTIOI						
040 TRANSFERTS ENTRE S	473 385,82					
041 OPERATIONS PATRIMC	178 589,93					
Restes à réaliser au 31/12	162 700,00	12 900,00				16 000,00
SOLDE	493 095,69	-406 239,83	-37 019,20	-349 143,52	-76 901,38	-152 857,34

VILLE DE SOYAUX - CA 2016

IV - ANNEXES	IV
ELEMENTS DU BILAN - PRESENTATION CROISEE PAR FONCTION	A1

5 Interventions sociales et santé	6 Famille	7 Logement	8 Aménagement et services urbains, environnement	9 Action économique	TOTAL GENERAL
19 873,00	69 850,37		1 320 722,75		4 823 071,02
4 623,00	54 738,77		595 331,91		3 720 293,02
					1 101 261,00
					859 016,13
			10 638,04		96 155,78
			37 333,87		37 333,87
	9 978,70		127 898,73		422 704,69
4 623,00	41 692,82		153 412,06		418 707,58
					108 024,59
			8 024,23		8 024,23
			120 808,46		120 808,46
					6 490,11
			9 204,00		9 204,00
					101 291,22
			95 841,02		95 841,02
	3 067,25		32 171,50		156 840,41
					178 589,93
15 250,00	14 911,60		725 390,84		1 102 778,00
152 780,64	26 288,72		700 985,45		3 763 814,13
152 780,64	6 288,72		414 485,45		3 265 714,13
					1 540 889,45
	6 288,72				57 079,40
					1 056,81
			164 109,03		164 109,03
152 780,64					152 780,64
					222 288,63
			156 624,66		156 624,66
					225 158,00
			93 751,76		93 751,76
					473 385,82
					178 589,93
	20 000,00		286 500,00		498 100,00
132 907,64	43 361,65		619 737,30		3 059 256,39

IV - ANNEXES - PRESENTATION CROISEE PAR FONCTION	IV
A - FONCTIONNEMENT - FONCTION 0	A 0

FONCTION 0

	Chapitres	02 * Administration générale	03 Justice	04 Relations internationales
DEPENSES		2 451 264,32		3 012,00
Réalisations		2 451 264,32		3 012,00
	011 CHARGES A CARACTERE GENERA	645 310,14		662,00
	012 CHARGES DE PERSONNEL	1 585 917,49		
	65 AUTRES CHARGES DE GESTION	219 937,69		2 350,00
	67 CHARGES EXCEPTIONNELLES	99,00		
Restes à réaliser au 31/12				
RECETTES		178 915,04		
Réalisations		178 915,04		
	013 ATTENUATION DE CHARGES	38 860,36		
	70 PRODUITS DES SERVICES	20 346,86		
	74 DOTATIONS, SUBVENTIONS	40 477,31		
	75 AUTRES PRODUITS DE GESTION	28 360,05		
	77 PRODUITS EXCEPTIONNELS	21 456,32		
	042 TRANSFERTS ENTRE SECTIONS	29 414,14		
Restes à réaliser au 31/12				
SOLDE		-2 272 349,28		-3 012,00

(*) Voir Détail dans les pages suivantes.

SERVICES GENERAUX DES ADMINISTRATIONS PUBLIQUES LOCALES
(sauf 01 opérations non ventilables)

TOTAL
2 454 276,32
2 454 276,32
645 972,14
1 585 917,49
222 287,69
99,00
178 915,04
178 915,04
38 860,36
20 346,86
40 477,31
28 360,05
21 456,32
29 414,14
-2 275 361,28

IV - ANNEXES - PRESENTATION CROISEE PAR FONCTION	IV
A - FONCTIONNEMENT - FONCTION 0	A 0

Détail de la sous-fonction 02 Administration générale				
		020 Administration générale de la collectivité	021 Assemblée locale (autre que groupes d'élus)	022 Administration générale de l'Etat
	DEPENSES	1 779 956,77	308 522,49	86 316,09
Réalisations		1 779 956,77	308 522,49	86 316,09
	011 CHARGES A CARACTERE GENERA	571 293,27	3 959,47	5 158,06
	012 CHARGES DE PERSONNEL	1 205 886,09	110 996,04	81 158,03
	65 AUTRES CHARGES DE GESTION	2 777,41	193 566,98	
	67 CHARGES EXCEPTIONNELLES			
Restes à réaliser au 31/12				
	RECETTES	156 763,24	2 003,26	6 872,82
Réalisations		156 763,24	2 003,26	6 872,82
	013 ATTENUATION DE CHARGES	38 857,10	3,26	
	70 PRODUITS DES SERVICES	14 655,16		
	74 DOTATIONS, SUBVENTIONS	31 604,49	2 000,00	6 872,82
	75 AUTRES PRODUITS DE GESTION	28 360,05		
	77 PRODUITS EXCEPTIONNELS	21 456,32		
	042 TRANSFERTS ENTRE SECTIONS	21 830,12		
Restes à réaliser au 31/12				
	SOLDE	-1 623 193,53	-306 519,23	-79 443,27

IV - ANNEXES - PRESENTATION CROISEE PAR FONCTION	IV
A - FONCTIONNEMENT - FONCTION 0	A 0

02 Administration générale (suite)			
023 Information, communication, publicité	024 Fêtes et cérémonies	025 Aide aux associations	026 Cimetières et pompes funèbres
111 950,72	17 922,75	84 696,52	61 898,98
111 950,72	17 922,75	84 696,52	61 898,98
33 300,16	17 922,75	279,81	13 396,62
78 650,56		60 823,41	48 403,36
		23 593,30	
			99,00
	1 145,42		12 130,30
	1 145,42		12 130,30
			5 691,70
	1 145,42		6 438,60
-111 950,72	-16 777,33	-84 696,52	-49 768,68

VILLE DE SOYAUX - CA 2016

IV - ANNEXES - PRESENTATION CROISEE PAR FONCTION	IV
A - FONCTIONNEMENT - FONCTION 1	A 1

FONCTION 1

	Chapitres	11 * Sécurité intérieure	12 Hygiène et salubrité publique	TOTAL
	DEPENSES	176 998,92		176 998,92
Réalisations		176 998,92		176 998,92
	011 CHARGES A CARACTERE GENERA	18 676,49		18 676,49
	012 CHARGES DE PERSONNEL	158 322,43		158 322,43
	65 AUTRES CHARGES DE GESTION			
Restes à réaliser au 31/12				
	RECETTES	17 485,72		17 485,72
Réalisations		17 485,72		17 485,72
	013 ATTENUATION DE CHARGES	2 619,29		2 619,29
	74 DOTATIONS, SUBVENTIONS	12 000,00		12 000,00
	77 PRODUITS EXCEPTIONNELS	2 866,43		2 866,43
Restes à réaliser au 31/12				
	SOLDE	-159 513,20		-159 513,20

(*) Voir Détail dans les pages suivantes.

SECURITE ET SALUBRITE PUBLIQUES

IV - ANNEXES - PRESENTATION CROISEE PAR FONCTION	IV
A - FONCTIONNEMENT - FONCTION 1	A 1

Détail de la sous-fonction 11 Sécurité intérieure				
		110 Services communs	111 Police nationale	112 Police municipale
	DEPENSES	55 242,66	3 001,01	112 023,72
Réalisations		55 242,66	3 001,01	112 023,72
	011 CHARGES A CARACTERE GENERA	2 852,88	3 001,01	6 091,07
	012 CHARGES DE PERSONNEL	52 389,78		105 932,65
	65 AUTRES CHARGES DE GESTION			
Restes à réaliser au 31/12				
	RECETTES	12 161,92	2 866,43	2 457,37
Réalisations		12 161,92	2 866,43	2 457,37
	013 ATTENUATION DE CHARGES	161,92		2 457,37
	74 DOTATIONS, SUBVENTIONS	12 000,00		
	77 PRODUITS EXCEPTIONNELS		2 866,43	
Restes à réaliser au 31/12				
	SOLDE	-43 080,74	-134,58	-109 566,35

IV- ANNEXES - PRESENTATION CROISEE PAR FONCTION

A- FONCTIONNEMENT - FONCTION 1

11-Sécurité intérieure (suite)	
113 Pompiers, incendie, secours	114 Autres services de protection civile
6 731,53	
6 731,53	
6 731,53	
-6 731,53	

IV - ANNEXES - PRESENTATION CROISEE PAR FONCTION	IV
A - FONCTIONNEMENT - FONCTION 2	A 2

FONCTION 2

	Chapitres	20 Services communs	21 * Enseignement du premier degré	22 Enseignement du second degré
	DEPENSES	189 824,72	1 478 178,75	3 185,89
Réalisations		189 824,72	1 478 178,75	3 185,89
	011 CHARGES A CARACTERE GENERA	645,89	450 056,64	3 155,89
	012 CHARGES DE PERSONNEL	189 178,83	896 219,44	
	65 AUTRES CHARGES DE GESTION		131 902,67	30,00
Restes à réaliser au 31/12				
	RECETTES		155 802,59	
Réalisations			155 802,59	
	013 ATTENUATION DE CHARGES		10 730,67	
	70 PRODUITS DES SERVICES			
	74 DOTATIONS, SUBVENTIONS		100 273,88	
	77 PRODUITS EXCEPTIONNELS			
	042 TRANSFERTS ENTRE SECTIONS		44 798,04	
Restes à réaliser au 31/12				
	SOLDE	-189 824,72	-1 322 376,16	-3 185,89

(*) Voir Détail dans les pages suivantes.

ENSEIGNEMENT - FORMATION

23 Enseignement supérieur	24 Formation continue	25 Services annexes de l'enseignement	TOTAL
		1 202 011,10	2 873 200,46
		1 202 011,10	2 873 200,46
		336 953,33	790 811,75
		864 397,77	1 949 796,04
		660,00	132 592,67
		293 864,67	449 667,26
		293 864,67	449 667,26
		11 095,55	21 826,22
		244 345,93	244 345,93
		38 423,19	138 697,07
			44 798,04
		-908 146,43	-2 423 533,20

(*) Voir Détail dans les pages suivantes.

IV - ANNEXES - PRESENTATION CROISEE PAR FONCTION	IV
A - FONCTIONNEMENT - FONCTION 2	A 2

Détail de la sous-fonction 21 Enseignement du premier degré				
		211 Ecoles maternelles	212 Ecoles primaires	213 Classes regroupées
	DEPENSES	912 410,27	395 524,76	170 243,72
Réalisations		912 410,27	395 524,76	170 243,72
	011 CHARGES A CARACTERE GENERA	133 400,05	270 014,74	46 641,85
	012 CHARGES DE PERSONNEL	774 119,26	122 100,18	
	65 AUTRES CHARGES DE GESTION	4 890,96	3 409,84	123 601,87
Restes à réaliser au 31/12				
	RECETTES	29 708,21	23 148,05	102 946,33
Réalisations		29 708,21	23 148,05	102 946,33
	013 ATTENUATION DE CHARGES	6 549,44	352,17	3 829,06
	70 PRODUITS DES SERVICES			
	74 DOTATIONS, SUBVENTIONS	1 278,69	4 345,19	94 650,00
	77 PRODUITS EXCEPTIONNELS			
	042 TRANSFERTS ENTRE SECTIONS	21 880,08	18 450,69	4 467,27
Restes à réaliser au 31/12				
	SOLDE	-882 702,06	-372 376,71	-67 297,39

VILLE DE SOYAUX - CA 2016

IV - ANNEXES - PRESENTATION CROISEE PAR FONCTION	IV
A - FONCTIONNEMENT - FONCTION 2	A 2

Détail de la sous-fonction 25 Services annexes de l'enseignement				
251 Hébergement et restauration scolaires	252 Transports scolaires	253 Sport scolaire	254 Médecine scolaire	255 Classes de découverte et autres serv. ann.
983 683,91	50 779,75	47 989,82	4 026,08	115 531,54
983 683,91	50 779,75	47 989,82	4 026,08	115 531,54
327 189,10	3 235,93	1 058,63	3 366,08	2 103,59
656 494,81	47 543,82	46 931,19		113 427,95
			660,00	
249 341,54				44 523,13
249 341,54				44 523,13
10 950,16				145,39
225 803,67				18 542,26
12 587,71				25 835,48
-734 342,37	-50 779,75	-47 989,82	-4 026,08	-71 008,41

IV - ANNEXES - PRESENTATION CROISEE PAR FONCTION	IV
A - FONCTIONNEMENT - FONCTION 3	A 3

FONCTION 3

	Chapitres	30 Services communs	31 Expression artistique	32 Conservation et diffusion des patrimoines
	DEPENSES	273 426,72	11 560,00	41 005,50
Réalisations		273 426,72	11 560,00	41 005,50
	011 CHARGES A CARACTERE GENERA	171 931,17	6 760,00	585,50
	012 CHARGES DE PERSONNEL	88 445,55		
	65 AUTRES CHARGES DE GESTION	13 050,00	4 800,00	40 420,00
Restes à réaliser au 31/12				
	RECETTES	33 257,12	856,00	
Réalisations		33 257,12	856,00	
	70 PRODUITS DES SERVICES		856,00	
	74 DOTATIONS, SUBVENTIONS	10 629,28		
	75 AUTRES PRODUITS DE GESTION	640,00		
	77 PRODUITS EXCEPTIONNELS	21 987,84		
	042 TRANSFERTS ENTRE SECTIONS			
Restes à réaliser au 31/12				
	SOLDE	-240 169,60	-10 704,00	-41 005,50

IV - ANNEXES - PRESENTATION CROISEE PAR FONCTION	IV
A - FONCTIONNEMENT - FONCTION 3	A 3

CULTURE

33 Action culturelle	TOTAL
130 006,15	455 998,37
130 006,15	455 998,37
85 582,40	264 859,07
44 423,75	132 869,30
	58 270,00
22 132,74	56 245,86
22 132,74	56 245,86
5 800,00	6 656,00
	10 629,28
12 000,00	12 640,00
365,57	22 353,41
3 967,17	3 967,17
-107 873,41	-399 752,51

VILLE DE SOYAUX - CA 2016

IV - ANNEXES - PRESENTATION CROISEE PAR FONCTION	IV
A - FONCTIONNEMENT - FONCTION 3	A 3

Détail de la sous-fonction 31 Expression artistique				
		311 Expression musicale, lyrique et chorégraphi.	312 Arts plastiques et autres activités artisti.	313 Théâtres
DEPENSES		2 210,00	2 340,00	7 010,00
Réalisations		2 210,00	2 340,00	7 010,00
	011 CHARGES A CARACTERE GENERA	2 210,00	2 340,00	2 210,00
	65 AUTRES CHARGES DE GESTION			4 800,00
Restes à réaliser au 31/12				
RECETTES				856,00
Réalisations				856,00
	70 PRODUITS DES SERVICES			856,00
Restes à réaliser au 31/12				
SOLDE		-2 210,00	-2 340,00	-6 154,00

IV - ANNEXES - PRESENTATION CROISEE PAR FONCTION — IV

A - FONCTIONNEMENT - FONCTION 3 — A3

31 (suite)	Détail de la sous-fonction 32 Conservation et diff. des			
314 Cinémas et autres salles de spectacles	321 Bibliothèques et médiathèques	322 Musées	323 Archives	324 Entretien du patrimoine culturel
	40 452,30			553,20
	40 452,30			553,20
	32,30			553,20
	40 420,00			
	-40 452,30			-553,20

IV - ANNEXES - PRESENTATION CROISEE PAR FONCTION	IV
A - FONCTIONNEMENT - FONCTION 4	A4

FONCTION 4

	Chapitres	40 Services communs	41 * Sports	42 * Jeunesse
	DEPENSES	336 918,37	383 117,07	643 934,99
Réalisations		336 918,37	383 117,07	643 934,99
	011 CHARGES A CARACTERE GENERA	22 552,90	190 920,68	66 080,83
	012 CHARGES DE PERSONNEL	169 291,47	192 196,39	136 568,39
	65 AUTRES CHARGES DE GESTION	145 074,00		441 285,77
Restes à réaliser au 31/12				
	RECETTES	47 738,10	37 961,26	180 930,24
Réalisations		47 738,10	37 961,26	180 930,24
	70 PRODUITS DES SERVICES	2 927,00		
	74 DOTATIONS, SUBVENTIONS	44 760,70	17 510,90	176 995,42
	75 AUTRES PRODUITS DE GESTION		733,57	100,00
	77 PRODUITS EXCEPTIONNELS	50,40	187,07	3 834,82
	042 TRANSFERTS ENTRE SECTIONS		19 529,72	
Restes à réaliser au 31/12				
	SOLDE	-289 180,27	-345 155,81	-463 004,75

(*) Voir Détail dans les pages suivantes.

IV - ANNEXES - PRESENTATION CROISEE PAR FONCTION	IV
A - FONCTIONNEMENT - FONCTION 4	A 4

SPORTS ET JEUNESSE

TOTAL
1 363 970,43
1 363 970,43
279 554,41
498 056,25
586 359,77
266 629,60
266 629,60
2 927,00
239 267,02
833,57
4 072,29
19 529,72
-1 097 340,83

IV - ANNEXES - PRESENTATION CROISEE PAR FONCTION	IV
A - FONCTIONNEMENT - FONCTION 4	A 4

Détail de la sous-fonction 41 Sports				
		411 Salles de sports, gymnase	412 Stades	413 Piscines
DEPENSES		172 592,87	209 961,16	
Réalisations		172 592,87	209 961,16	
	011 CHARGES A CARACTERE GENERA	91 481,53	98 876,11	
	012 CHARGES DE PERSONNEL	81 111,34	111 085,05	
	65 AUTRES CHARGES DE GESTION			
Restes à réaliser au 31/12				
RECETTES		26 098,07	11 863,19	
Réalisations		26 098,07	11 863,19	
	74 DOTATIONS, SUBVENTIONS	17 510,90		
	75 AUTRES PRODUITS DE GESTION	571,20	162,37	
	77 PRODUITS EXCEPTIONNELS		187,07	
	042 TRANSFERTS ENTRE SECTIONS	8 015,97	11 513,75	
Restes à réaliser au 31/12				
SOLDE		-146 494,80	-198 097,97	

IV - ANNEXES - PRESENTATION CROISEE PAR FONCTION	IV
A - FONCTIONNEMENT - FONCTION 4	A 4

41 Sports (suite)		Détail de la sous-fonction 42 Jeunesse		
414 Autres équipmts sportifs et de loisirs	415 Manifestations sportives	421 Centres de loisirs	422 Autres activités pour les jeunes	423 Colonies de vacances
	563,04	44 086,89	599 848,10	
	563,04	44 086,89	599 848,10	
	563,04	25 457,70	40 623,13	
			136 568,39	
		18 629,19	422 656,58	
			180 930,24	
			180 930,24	
			176 995,42	
			100,00	
			3 834,82	
	-563,04	-44 086,89	-418 917,86	

IV - ANNEXES - PRESENTATION CROISEE PAR FONCTION	IV
A - FONCTIONNEMENT - FONCTION 5	A 5

FONCTION 5

	Chapitres	51 * Santé	52 * Interventions sociales	TOTAL
	DEPENSES	47 045,00	705 870,28	752 915,28
Réalisations		47 045,00	705 870,28	752 915,28
	011 CHARGES A CARACTERE GENERA	23 000,00	33 743,79	56 743,79
	012 CHARGES DE PERSONNEL		202 689,49	202 689,49
	65 AUTRES CHARGES DE GESTION	24 045,00	469 437,00	493 482,00
Restes à réaliser au 31/12				
	RECETTES	23 000,00	30 361,21	53 361,21
Réalisations		23 000,00	30 361,21	53 361,21
	70 PRODUITS DES SERVICES		459,80	459,80
	74 DOTATIONS, SUBVENTIONS	23 000,00	29 901,41	52 901,41
	77 PRODUITS EXCEPTIONNELS			
Restes à réaliser au 31/12				
	SOLDE	-24 045,00	-675 509,07	-699 554,07

(*) Voir Détail dans les pages suivantes.

IV - ANNEXES - PRESENTATION CROISEE PAR FONCTION	IV
A - FONCTIONNEMENT - FONCTION 5	A 5

INTERVENTIONS SOCIALES ET SANTE

IV - ANNEXES : PRESENTATION CROISEE PAR FONCTION	IV
A - FONCTIONNEMENT - FONCTION 5	A 5

Détail de la sous-fonction 51 Santé				
		510 Services communs	511 Dispensaires et autres étapes sanitaires	512 Actions de prévention sanitaire
DEPENSES		46 695,00	150,00	200,00
Réalisations		46 695,00	150,00	200,00
	011 CHARGES A CARACTERE GENERA	23 000,00		
	012 CHARGES DE PERSONNEL			
	65 AUTRES CHARGES DE GESTION	23 695,00	150,00	200,00
Restes à réaliser au 31/12				
RECETTES		23 000,00		
Réalisations		23 000,00		
	70 PRODUITS DES SERVICES			
	74 DOTATIONS, SUBVENTIONS	23 000,00		
	77 PRODUITS EXCEPTIONNELS			
Restes à réaliser au 31/12				
SOLDE		-23 695,00	-150,00	-200,00

Détail de la sous-fonction 52 Interventions sociales				
520 Services communs	521 Service à caract. social pour handicap et inad.	522 Actions en faveur de l'enf. et de l'adolesc.	523 Actions en faveur des pers. en difficultés	524 Autres services
526 254,81	1 000,00	146 665,88	19 749,97	12 199,62
526 254,81	1 000,00	146 665,88	19 749,97	12 199,62
3 185,96		17 045,24	12 649,97	862,62
73 068,85		129 620,64		
450 000,00	1 000,00		7 100,00	11 337,00
		30 361,21		
		30 361,21		
		459,80		
		29 901,41		
-526 254,81	-1 000,00	-116 304,67	-19 749,97	-12 199,62

IV - ANNEXES - PRESENTATION CROISEE PAR FONCTION	IV
A - FONCTIONNEMENT - FONCTION 6	A 6

FONCTION 6

	Chapitres	60 Services communs	61 Services en faveur des personnes âgées	62 Actions en faveur de la maternité
	DEPENSES	33 835,08	147 240,10	
Réalisations		33 835,08	147 240,10	
	011 CHARGES A CARACTERE GENERA		21 168,12	
	012 CHARGES DE PERSONNEL	33 835,08	121 671,98	
	65 AUTRES CHARGES DE GESTION		4 400,00	
	67 CHARGES EXCEPTIONNELLES			
Restes à réaliser au 31/12				
	RECETTES		47 921,74	
Réalisations			47 921,74	
	013 ATTENUATION DE CHARGES			
	70 PRODUITS DES SERVICES		47 921,74	
	74 DOTATIONS, SUBVENTIONS			
	77 PRODUITS EXCEPTIONNELS			
	042 TRANSFERTS ENTRE SECTIONS			
Restes à réaliser au 31/12				
	SOLDE	-33 835,08	-99 318,36	

(*) Voir Détail dans les pages suivantes.

FAMILLE

Aides à la famille	64 Crèches et garderies	TOTAL
10 200,00	1 009 740,19	1 201 015,37
10 200,00	1 009 740,19	1 201 015,37
	79 244,36	100 412,48
	930 478,49	1 085 985,55
10 200,00		14 600,00
	17,34	17,34
	515 889,38	563 811,12
	515 889,38	563 811,12
	558,94	558,94
	146 656,46	194 578,20
	365 318,05	365 318,05
	288,68	288,68
	3 067,25	3 067,25
-10 200,00	-493 850,81	-637 204,25

(*) Voir Détail dans les pages suivantes.

IV - ANNEXES - PRESENTATION CROISEE PAR FONCTION	IV
A - FONCTIONNEMENT - FONCTION 8	A 8

FONCTION 8

	Chapitres	81 * Services urbains	82 * Aménagement urbain	83* Environnement
	DEPENSES	200 132,98	1 228 232,21	140 159,50
Réalisations		200 132,98	1 228 232,21	140 159,50
	011 CHARGES A CARACTERE GENERA	129 436,98	197 841,68	17 434,90
	012 CHARGES DE PERSONNEL		965 473,48	122 307,90
	65 AUTRES CHARGES DE GESTION	70 696,00	64 451,48	416,70
	67 CHARGES EXCEPTIONNELLES		465,57	
Restes à réaliser au 31/12				
	RECETTES	12 602,31	118 360,31	4 679,17
Réalisations		12 602,31	118 360,31	4 679,17
	013 ATTENUATION DE CHARGES		13 027,78	3 772,17
	70 PRODUITS DES SERVICES	12 503,00		276,00
	74 DOTATIONS, SUBVENTIONS		72 748,00	630,00
	75 AUTRES PRODUITS DE GESTION			1,00
	77 PRODUITS EXCEPTIONNELS	99,31	413,03	
	042 TRANSFERTS ENTRE SECTIONS		32 171,50	
Restes à réaliser au 31/12				
	SOLDE	-187 530,67	-1 109 871,90	-135 480,33

(*) Voir Détail dans les pages suivantes.

AMENAGEMENTS ET SERVICES URBAINS, ENVIRONNEMENT

TOTAL
1 568 524,69
1 568 524,69
344 713,56
1 087 781,38
135 564,18
465,57
135 641,79
135 641,79
16 799,95
12 779,00
73 378,00
1,00
512,34
32 171,50
-1 432 882,90

IV - ANNEXES - PRESENTATION CROISEE PAR FONCTION	IV
A - FONCTIONNEMENT - FONCTION 8	A 8

Détail de la sous-fonction 81 Services urbains				
		810 Services communs	811 Eau et assainissement	812 Collecte et traitement des ord. ménag.
DEPENSES				
Réalisations				
	011 CHARGES A CARACTERE GENERA			
	012 CHARGES DE PERSONNEL			
	65 AUTRES CHARGES DE GESTION			
Restes à réaliser au 31/12				
RECETTES				
Réalisations				
	70 PRODUITS DES SERVICES			
	77 PRODUITS EXCEPTIONNELS			
Restes à réaliser au 31/12				
SOLDE				

IV - ANNEXES - PRESENTATION CROISEE PAR FONCTION	IV
A - FONCTIONNEMENT - FONCTION 8	A 8

81 Services urbains (suite)			
813 Propreté urbaine	814 Eclairage public	815 Transports urbains	816 Autres réseaux et services divers
	200 132,98		
	200 132,98		
	129 436,98		
	70 696,00		
	99,31		12 503,00
	99,31		12 503,00
			12 503,00
	99,31		
	-200 033,67		12 503,00

IV - ANNEXES - PRESENTATION CROISEE PAR FONCTION	IV
A - FONCTIONNEMENT - FONCTION 8	A 8

Détail de la sous-fonction 82 Aménagement urbain				
		820 Services communs	821 Equipements annexes de voirie	822 Voirie communale et routes
	DEPENSES	60 998,80	14 066,64	314 292,56
Réalisations		60 998,80	14 066,64	314 292,56
	011 CHARGES A CARACTERE GENERA		14 066,64	47 185,93
	012 CHARGES DE PERSONNEL	35 197,32		266 641,06
	65 AUTRES CHARGES DE GESTION	25 801,48		
	67 CHARGES EXCEPTIONNELLES			465,57
Restes à réaliser au 31/12				
	RECETTES		12 443,02	79 481,57
Réalisations			12 443,02	79 481,57
	013 ATTENUATION DE CHARGES			4 034,50
	70 PRODUITS DES SERVICES			
	74 DOTATIONS, SUBVENTIONS			66 948,00
	75 AUTRES PRODUITS DE GESTION			
	77 PRODUITS EXCEPTIONNELS			412,03
	042 TRANSFERTS ENTRE SECTIONS		12 443,02	8 087,04
Restes à réaliser au 31/12				
	SOLDE	-60 998,80	-1 623,62	-234 810,99

IV - ANNEXES - PRESENTATION CROISEE PAR FONCTION | IV
A1 FONCTIONNEMENT - FONCTION 8 | A 8

82 Aménagement urbain		Détail de la sous-fonction 83 Environnement			
823 Espaces verts urbains	824 Autres opérations d'aménagt urb.	830 Services communs	831 Aménagement des eaux	832 Actions spécif. de lutte contre la pollution	833 Préservation du milieu naturel
738 919,24	99 954,97	139 927,74			231,76
738 919,24	99 954,97	139 927,74			231,76
738 919,24	99 954,97	139 927,74			231,76
135 692,27	896,84	17 203,14			
603 226,97	60 408,13	122 307,90			
	38 650,00	416,70			
					1,00
20 148,21	6 287,51	4 678,17			1,00
20 148,21	6 287,51	4 678,17			
8 506,77	486,51	3 772,17			
		276,00			
	5 800,00	630,00			1,00
	1,00				
11 641,44					
					-230,76
-718 771,03	-93 667,46	-135 249,57			

VILLE DE SOYAUX - CA 2016

IV - ANNEXES - PRESENTATION CROISEE PAR FONCTION	IV
A - FONCTIONNEMENT - FONCTION 9	A 9

FONCTION 9

	Chapitres	90 Interventions économiques	91 Foires et marchés	92 Aides à l'agr. et aux industries agro-aliment.
DEPENSES		3 667,20	173,99	
Réalisations		3 667,20	173,99	
	011 CHARGES A CARACTERE GENERA	1 794,00	173,99	
	65 AUTRES CHARGES DE GESTION	1 873,20		
Restes à réaliser au 31/12				
RECETTES				
Réalisations				
Restes à réaliser au 31/12				
SOLDE		-3 667,20	-173,99	

VILLE DE SOYAUX - CA 2016

IV - ANNEXES - PRESENTATION CROISEE PAR FONCTION	IV
A - FONCTIONNEMENT - FONCTION 9	A 9

ACTION ECONOMIQUE

93 Aides à l'énergie, aux ind. manuf. et au BTP	94 Aides au commerce et aux serv. marchs	95 Aides au tourisme	96 Aides aux services publics (hors santé, ed.)	TOTAL
				3 841,19
				3 841,19
				1 967,99
				1 873,20
				-3 841,19

VILLE DE SOYAUX - CA 2016

IV - ANNEXES - PRESENTATION CROISEE PAR FONCTION	IV
B - INVESTISSEMENT - FONCTION 0	B 0

FONCTION 0

	Chapitres	02 * Administration générale	03 Justice	04 Relations internationales
	DEPENSES	419 139,83		
Réalisations		359 124,92		
	20 IMMOBILISATIONS INCORPORELLES	83 597,43		
	21 IMMOBILISATIONS CORPORELLES	146 813,90		
	23 IMMOBILISATIONS EN COURS	4 988,20		
	116 réam.espace serv.publics	6 490,11		
	040 TRANSFERTS ENTRE SECTIONS	29 414,14		
	041 OPERATIONS PATRIMONIALES	87 821,14		
Restes à réaliser au 31/12		60 014,91		
	RECETTES	12 900,00		
Réalisations				
	13 SUBVENTIONS D'INVESTISSEMENT			
Restes à réaliser au 31/12		12 900,00		
	SOLDE	-406 239,83		

(*) Voir Détail dans les pages suivantes.

VILLE DE SOYAUX - CA 2016

IV - ANNEXES - PRESENTATION CROISEE PAR FONCTION	IV
B - INVESTISSEMENT - FONCTION 0	B 0

SERVICES GENERAUX DES ADMINISTRATIONS PUBLIQUES LOCALES
(sauf 01 opérations non ventilables)

TOTAL
419 139,83
359 124,92
83 597,43
146 813,90
4 988,20
6 490,11
29 414,14
87 821,14
60 014,91
12 900,00
12 900,00
-406 239,83

VILLE DE SOYAUX - CA 2016

IV - ANNEXES - PRESENTATION CROISEE PAR FONCTION	IV
B - INVESTISSEMENT - FONCTION 0	B 0

Détail de la sous-fonction 02 Administration générale				
		020 Administration générale de la collectivité	021 Assemblée locale (autre que groupes d'élus)	022 Administration générale de l'Etat
DEPENSES		363 103,39		
Réalisations		303 088,48		
	20 IMMOBILISATIONS INCORPORELLES	83 597,43		
	21 IMMOBILISATIONS CORPORELLES	102 350,28		
	23 IMMOBILISATIONS EN COURS	999,40		
	116 réam.espace serv.publics	6 490,11		
	040 TRANSFERTS ENTRE SECTIONS	21 830,12		
	041 OPERATIONS PATRIMONIALES	87 821,14		
Restes à réaliser au 31/12		60 014,91		
RECETTES		12 900,00		
Réalisations				
	13 SUBVENTIONS D'INVESTISSEMENT			
Restes à réaliser au 31/12		12 900,00		
SOLDE		-350 203,39		

IV - ANNEXES - PRESENTATION CROISEE PAR FONCTION	IV
B - INVESTISSEMENT - FONCTION 0	B 0

02 Administration génrale (suite)			
023 Information, Communication, publicité	024 Fêtes et cérémonies	025 Aide aux associations	026 Cimetières et pompes funèbres
	45 609,04		10 427,40
	45 609,04		10 427,40
	44 463,62		
			3 988,80
	1 145,42		6 438,60
	-45 609,04		-10 427,40

IV - ANNEXES - PRESENTATION CROISEE PAR FONCTION	IV
B - INVESTISSEMENT - FONCTION 1	B 1

FONCTION 1

	Chapitres	11 * Sécurité intérieure	12 Hygiène et salubrité publique	TOTAL
DEPENSES		37 019,20		37 019,20
Réalisations		32 019,20		32 019,20
	21 IMMOBILISATIONS CORPORELLES	3 261,80		3 261,80
	23 IMMOBILISATIONS EN COURS	28 757,40		28 757,40
Restes à réaliser au 31/12		5 000,00		5 000,00
RECETTES				
Réalisations				
Restes à réaliser au 31/12				
SOLDE		-37 019,20		-37 019,20

(*) Voir Détail dans les pages suivantes.

IV - ANNEXES - PRESENTATION CROISEE PAR FONCTION	IV
B - INVESTISSEMENT - FONCTION 1	B 1

SECURITE ET SALUBRITE PUBLIQUES

VILLE DE SOYAUX - CA 2016

IV - ANNEXES - PRESENTATION CROISEE PAR FONCTION	IV
B - INVESTISSEMENT - FONCTION 1	B 1

Détail de la sous-fonction 11 Sécurité intérieure			
	110 Services communs	111 Police nationale	112 Police municipale
DEPENSES	25 200,00		6 819,20
Réalisations	25 200,00		6 819,20
21 IMMOBILISATIONS CORPORELLES			3 261,80
23 IMMOBILISATIONS EN COURS	25 200,00		3 557,40
Restes à réaliser au 31/12			
RECETTES			
Réalisations			
Restes à réaliser au 31/12			
SOLDE	-25 200,00		-6 819,20

IV - ANNEXES - PRESENTATION CROISEE PAR FONCTION	IV
B - INVESTISSEMENT - FONCTION 1	B 1

H Securite interieure (suite)	
H3 - 7	H4
Pompiers, incendie, secours	Autres services de protection civile
5 000,00	
5 000,00	
-5 000,00	

IV - ANNEXES - PRESENTATION CROISEE PAR FONCTION	IV
B - INVESTISSEMENT - FONCTION 2	B 2

FONCTION 2

	Chapitres	20 Services communs	21 * Enseignement du premier degré	22 Enseignement du second degré
DEPENSES			357 911,21	
Réalisations			209 344,46	
	20 IMMOBILISATIONS INCORPORELLES			
	21 IMMOBILISATIONS CORPORELLES		69 931,39	
	23 IMMOBILISATIONS EN COURS		91 560,92	
	118 Plan handicap voirie			
	040 TRANSFERTS ENTRE SECTIONS		44 798,04	
	041 OPERATIONS PATRIMONIALES		3 054,11	
Restes à réaliser au 31/12			148 566,75	
RECETTES			34 447,68	
Réalisations			34 447,68	
	13 SUBVENTIONS D'INVESTISSEMENT		34 447,68	
Restes à réaliser au 31/12				
SOLDE			-323 463,53	

(*) Voir Détail dans les pages suivantes.

ENSEIGNEMENT - FORMATION

23 Enseignement supérieur	24 Formation continue	25 Services annexes de l'enseignement	TOTAL
		25 679,99	383 591,20
		21 905,39	231 249,85
		21 905,39	91 836,78
			91 560,92
			44 798,04
			3 054,11
		3 774,60	152 341,35
			34 447,68
			34 447,68
			34 447,68
		-25 679,99	-349 143,52

(*) Voir Détail dans les pages suivantes.

VILLE DE SOYAUX - CA 2016

IV - ANNEXES - PRESENTATION CROISEE PAR FONCTION	IV
B - INVESTISSEMENT - FONCTION 2	B 2

Détail de la sous-fonction 21 Enseignement du premier degré				
		211 Ecoles maternelles	212 Ecoles primaires	213 Classes regroupées
DEPENSES		50 519,86	115 606,48	191 784,87
Réalisations		40 519,86	89 922,48	78 902,12
	20 IMMOBILISATIONS INCORPORELLES			
	21 IMMOBILISATIONS CORPORELLES	14 699,99	49 743,39	5 488,01
	23 IMMOBILISATIONS EN COURS	885,68	21 728,40	68 946,84
	118 Plan handicap voirie			
	040 TRANSFERTS ENTRE SECTIONS	21 880,08	18 450,69	4 467,27
	041 OPERATIONS PATRIMONIALES	3 054,11		
Restes à réaliser au 31/12		10 000,00	25 684,00	112 882,75
RECETTES			34 447,68	
Réalisations			34 447,68	
	13 SUBVENTIONS D'INVESTISSEMENT		34 447,68	
Restes à réaliser au 31/12				
SOLDE		-50 519,86	-81 158,80	-191 784,87

IV - ANNEXES - PRESENTATION CROISEE PAR FONCTION	IV
B - INVESTISSEMENT - FONCTION 2	B 2

Détail de la sous-fonction 25 Services annexes de l'enseignement				
251 Hébergement et restauration scolaires	252 Transports scolaires	253 Sport scolaire	254 Médecine scolaire	255 Classes de découverte et autres serv. annx.
25 679,99				
21 905,39				
21 905,39				
3 774,60				
-25 679,99				

IV - ANNEXES - PRESENTATION CROISEE PAR FONCTION	IV
B - INVESTISSEMENT - FONCTION 3	B 3

FONCTION 3

	Chapitres	30 Services communs	31 Expression artistique	32 Conservation et diffusion des patrimoines
DEPENSES		10 490,90		
Réalisations		10 490,90		
	21 IMMOBILISATIONS CORPORELLES	10 490,90		
	23 IMMOBILISATIONS EN COURS			
	040 TRANSFERTS ENTRE SECTIONS			
Restes à réaliser au 31/12				
RECETTES				
Réalisations				
	13 SUBVENTIONS D'INVESTISSEMENT			
Restes à réaliser au 31/12				
SOLDE		-10 490,90		

(*) Voir Détail dans les pages suivantes.

VILLE DE SOYAUX - CA 2016

IV - ANNEXES - PRESENTATION CROISEE PAR FONCTION	IV
B - INVESTISSEMENT - FONCTION 3	B 3

CULTURE

33 Action Culturelle	TOTAL
76 410,48	86 901,38
60 289,58	70 780,48
5 735,76	16 226,66
50 586,65	50 586,65
3 967,17	3 967,17
16 120,90	16 120,90
10 000,00	10 000,00
10 000,00	10 000,00
10 000,00	10 000,00
-66 410,48	-76 901,38

IV - ANNEXES - PRESENTATION CROISEE PAR FONCTION	IV
B - INVESTISSEMENT - FONCTION 4	B-4

FONCTION 4

	Chapitres	40 Services communs	41 * Sports	42 * Jeunesse
DEPENSES		104 998,85	107 472,86	182 600,44
Réalisations		101 291,22	58 948,38	142 315,03
	20 IMMOBILISATIONS INCORPORELLES			1 458,77
	21 IMMOBILISATIONS CORPORELLES		26 654,12	34,00
	23 IMMOBILISATIONS EN COURS		12 764,54	30 321,99
	112 Pôle Culturel ORU			108 024,59
	119 couverture courts tennis	101 291,22		
	040 TRANSFERTS ENTRE SECTIONS		19 529,72	
	041 OPERATIONS PATRIMONIALES			2 475,68
Restes à réaliser au 31/12		3 707,63	48 524,48	40 285,41
RECETTES		241 158,00		1 056,81
Réalisations		225 158,00		1 056,81
	13 SUBVENTIONS D'INVESTISSEMENT			
	112 Pôle Culturel ORU			1 056,81
	119 Couverture Courts de tennis	225 158,00		
Restes à réaliser au 31/12		16 000,00		
SOLDE		136 159,15	-107 472,86	-181 543,63

(*) Voir Détail dans les pages suivantes.

VILLE DE SOYAUX - CA 2016

IV - ANNEXES - PRESENTATION CROISEE PAR FONCTION	IV
B - INVESTISSEMENT - FONCTION 4	B 4

SPORTS ET JEUNESSE

TOTAL
395 072,15
302 554,63
1 458,77
26 688,12
43 086,53
108 024,59
101 291,22
19 529,72
2 475,68
92 517,52
242 214,81
226 214,81
1 056,81
225 158,00
16 000,00
-152 857,34

IV - ANNEXES - PRESENTATION CROISEE PAR FONCTION	IV
B - INVESTISSEMENT - FONCTION 4	B 4

Détail de la sous-fonction 41 Sports				
		411 Salles de sports, gymnase	412 Stades	413 Piscines
DEPENSES		36 584,62	70 888,24	
Réalisations		12 060,14	46 888,24	
	20 IMMOBILISATIONS INCORPORELLES			
	21 IMMOBILISATIONS CORPORELLES	4 044,17	22 609,95	
	23 IMMOBILISATIONS EN COURS		12 764,54	
	112 Pôle Culturel ORU			
	040 TRANSFERTS ENTRE SECTIONS	8 015,97	11 513,75	
	041 OPERATIONS PATRIMONIALES			
Restes à réaliser au 31/12		24 524,48	24 000,00	
RECETTES				
Réalisations				
	13 SUBVENTIONS D'INVESTISSEMENT			
	112 Pôle Culturel ORU			
Restes à réaliser au 31/12				
SOLDE		-36 584,62	-70 888,24	

IV - ANNEXES - PRESENTATION CROISEE PAR FONCTION	IV
B - INVESTISSEMENT - FONCTION 4	B 4

41 Sports (suite)		Détail de la sous-fonction 42 Jeunesse		
414 Autres équipmts sportifs et de loisirs	415 Manifestations sportives	421 Centres de loisirs	422 Autres activités pour les jeunes	423 Colonies de vacances
			182 600,44	
			142 315,03	
			1 458,77	
			34,00	
			30 321,99	
			108 024,59	
			2 475,68	
			40 285,41	
			1 056,81	
			1 056,81	
			1 056,81	
			-181 543,63	

FONCTION 5

	Chapitres	51 * Santé	52 * Interventions sociales	TOTAL
DEPENSES			19 873,00	19 873,00
Réalisations			4 623,00	4 623,00
	21 IMMOBILISATIONS CORPORELLES			
	23 IMMOBILISATIONS EN COURS		4 623,00	4 623,00
	115 Locaux Associatifs ORU			
Restes à réaliser au 31/12			15 250,00	15 250,00
RECETTES			152 780,64	152 780,64
Réalisations			152 780,64	152 780,64
	115 Locaux Associatifs ORU		152 780,64	152 780,64
Restes à réaliser au 31/12				
SOLDE			132 907,64	132 907,64

(*) Voir Détail dans les pages suivantes.

INTERVENTIONS SOCIALES ET SANTE

IV - ANNEXES - PRESENTATION CROISEE PAR FONCTION	IV
B - INVESTISSEMENT - FONCTION 5	B 5

Détail de la sous-fonction 51 Santé				
		510 Services communs	511 Dispensaires et autres établs sanitaires	512 Actions de prévention sanitaire
	DEPENSES			
Réalisations				
	21 IMMOBILISATIONS CORPORELLES			
	23 IMMOBILISATIONS EN COURS			
	115 Locaux Associatifs ORU			
Restes à réaliser au 31/12				
	RECETTES			
Réalisations				
	115 Locaux Associatifs ORU			
Restes à réaliser au 31/12				
	SOLDE			

IV - ANNEXES - PRESENTATION CROISEE PAR FONCTION	IV
B - INVESTISSEMENT - FONCTION 5	B 5

Détail de la sous-fonction 52 Interventions sociales				
520 Services communs	521 Services d'interv. social pour handicap et inad.	522 Actions en faveur de l'enf. et de l'adolesc.	523 Actions en faveur des pers. en difficultés	524 Autres services
	15 250,00	4 623,00		
		4 623,00		
		4 623,00		
	15 250,00			
152 780,64				
152 780,64				
152 780,64				
152 780,64	-15 250,00	-4 623,00		

VILLE DE SOYAUX - CA 2016

IV - ANNEXES - PRESENTATION CROISEE PAR FONCTION	IV
B - INVESTISSEMENT - FONCTION 6	B 6

FONCTION 6

	Chapitres	60 Services communs	61 Services en faveur des personnes agées	62 Actions en faveur de la maternité
	DEPENSES			
Réalisations				
	21 IMMOBILISATIONS CORPORELLES			
	23 IMMOBILISATIONS EN COURS			
	040 TRANSFERTS ENTRE SECTIONS			
Restes à réaliser au 31/12				
	RECETTES			
Réalisations				
	13 SUBVENTIONS D'INVESTISSEMENT			
Restes à réaliser au 31/12				
	SOLDE			

(*) Voir Détail dans les pages suivantes.

FAMILLE

63 Aides à la famille	64 Crèches et garderies	TOTAL
	69 650,37	69 650,37
	54 738,77	54 738,77
	9 978,70	9 978,70
	41 692,82	41 692,82
	3 067,25	3 067,25
	14 911,60	14 911,60
	26 288,72	26 288,72
	6 288,72	6 288,72
	6 288,72	6 288,72
	20 000,00	20 000,00
	-43 361,65	-43 361,65

(*) Voir Détail dans les pages suivantes.

IV - ANNEXES - PRESENTATION CROISEE PAR FONCTION	IV
B - INVESTISSEMENT - FONCTION 8	B 8

FONCTION 8

	Chapitres	81 * Services urbains	82 * Aménagement urbain	83 * Environnement
	DEPENSES	77 632,67	1 230 508,46	12 581,62
Réalisations		39 104,42	543 645,87	12 581,62
	20 IMMOBILISATIONS INCORPORELLES		10 638,04	
	204 SUBVENTIONS EQUIPEMENT VERS	29 296,75	8 037,12	
	21 IMMOBILISATIONS CORPORELLES		115 317,11	12 581,62
	23 IMMOBILISATIONS EN COURS	9 807,67	143 604,39	
	113 Résidentialisation ORU		8 024,23	
	114 VRD ORU		120 808,46	
	117 Ilôt 5 ORU		9 204,00	
	118 Plan handicap voirie			
	120 Aménagement Avenue de Gaulle		95 841,02	
	040 TRANSFERTS ENTRE SECTIONS		32 171,50	
Restes à réaliser au 31/12		38 528,25	686 862,59	
	RECETTES		700 985,45	
Réalisations			414 485,45	
	13 SUBVENTIONS D'INVESTISSEMENT			
	113 Résidentialisation ORU		164 109,03	
	114 VRD ORU		156 624,66	
	117 Ilôt 5 ORU		93 751,76	
	120 Aménagement Avenue de Gaulle		286 500,00	
Restes à réaliser au 31/12				
	SOLDE	-77 632,67	-529 523,01	-12 581,62

(*) Voir Détail dans les pages suivantes.

AMENAGEMENTS ET SERVICES URBAINS, ENVIRONNEMENT

TOTAL
1 320 722,75
595 331,91
10 638,04
37 333,87
127 898,73
153 412,06
8 024,23
120 808,46
9 204,00
95 841,02
32 171,50
725 390,84
700 985,45
414 485,45
164 109,03
156 624,66
93 751,76
286 500,00
-619 737,30

IV - ANNEXES - PRESENTATION CROISEE PAR FONCTION	IV
B - INVESTISSEMENT - FONCTION 8	B 8

Détail de la sous-fonction 81 Services urbains				
		810 Services communs	811 Eau et assainissement	812 Collecte et traitement des ord. ménag.
DEPENSES				
Réalisations				
204	SUBVENTIONS EQUIPEMENT VERS			
23	IMMOBILISATIONS EN COURS			
117	Ilôt 5 ORU			
Restes à réaliser au 31/12				
RECETTES				
Réalisations				
Restes à réaliser au 31/12				
SOLDE				

81 Services urbains (suite)			
813 preté urbaine	814 Eclairage public	815 Transports urbains	816 Autres réseaux et services divers
	67 825,00		9 807,67
	29 296,75		9 807,67
	29 296,75		
			9 807,67
	38 528,25		
	-67 825,00		-9 807,67

IV - ANNEXES - PRESENTATION CROISEE PAR FONCTION	IV
B - INVESTISSEMENT - FONCTION 8	B 8

Détail de la sous-fonction 82 Aménagement urbain		820 Services communs	821 Equipements annexes de voirie	822 Voirie communale et routes
DEPENSES		7 750,02	14 135,02	954 477,42
Réalisations		720,00	14 135,02	376 015,97
	20 IMMOBILISATIONS INCORPORELLES	720,00		4 780,80
	204 SUBVENTIONS EQUIPEMENT VERS			
	21 IMMOBILISATIONS CORPORELLES		1 692,00	1 990,62
	23 IMMOBILISATIONS EN COURS			135 304,03
	113 Résidentialisation ORU			
	114 VRD ORU			120 808,46
	117 Ilôt 5 ORU			9 204,00
	118 Plan handicap voirie			
	120 Aménagement Avenue de Gaulle			95 841,02
	040 TRANSFERTS ENTRE SECTIONS		12 443,02	8 087,04
Restes à réaliser au 31/12		7 030,02		578 461,45
RECETTES				654 485,45
Réalisations				414 485,45
	13 SUBVENTIONS D'INVESTISSEMENT			
	113 Résidentialisation ORU			
	114 VRD ORU			164 109,03
	117 Ilôt 5 ORU			156 624,66
	120 Aménagement Avenue de Gaulle			93 751,76
Restes à réaliser au 31/12				240 000,00
SOLDE		-7 750,02	-14 135,02	-299 991,97

VILLE DE SOYAUX - CA 2016

IV - ANNEXES - PRESENTATION CROISEE PAR FONCTION	IV
B - INVESTISSEMENT - FONCTION 8	B 8

82 Aménagement urbain		Détail de la sous-fonction 83 Environnement			
823 Espaces verts urbains	824 Autres opérations d'aménagement	830 Services communs	831 Aménagement des eaux	832 Actions spécif. de lutte contre la pollution	833 Préservation du milieu nature
149 002,28	105 143,72	12 581,62			
130 774,62	22 000,26	12 581,62			
	5 137,24				
	8 037,12				
110 832,82	801,67	12 581,62			
8 300,36					
	8 024,23				
11 641,44					
18 227,66	83 143,46				
19 500,00	27 000,00				
19 500,00	27 000,00				
-129 502,28	-78 143,72	-12 581,62			

IV - ANNEXES ELEMENTS DU BILAN - ETAT DE LA DETTE DETAIL DES CREDITS DE TRESORERIE	IV A2.1

A2.1 - DETAIL DES CREDITS DE TRESORERIE (1)

Nature (Pour chaque ligne, indiquer le numéro de contrat)	Date de la décision de réaliser la ligne de trésorerie (2)	Montant maximum autorisé au 01/01/2016	Montants des tirages en 2016	Montants des remboursements 2016		Encours restant dû au 31/12/2016
				Intérêts (3)	Remboursement du tirage	
5191 Avances du Trésor		0,00	0,00	0,00	0,00	0,00
5192 Avances de trésorerie		0,00	0,00	0,00	0,00	0,00
51931 Lignes de trésorerie		0,00	0,00	0,00	0,00	0,00
51932 Lignes de trésorerie liées à un emprunt		2 500 000,00	0,00	0,00	0,00	1 351 436,00
LT080083	26/02/2008	1 000 000,00	0,00	0,00	0,00	428 576,00
lt090471	14/12/2009	1 500 000,00	0,00	0,00	0,00	922 860,00
5194 Billets de trésorerie		0,00	0,00	0,00	0,00	0,00
5198 Autres crédits de trésorerie		0,00	0,00	0,00	0,00	0,00
519 Crédits de trésorerie (Total)		2 500 000,00	0,00	0,00	0,00	0,00

(1) Circulaire n°NOR/INT/B/89/00071/C du 22/02/1989.
(2) Indiquer la date de délibération de l'assemblée autorisant la ligne de trésorerie ou la date de la décision du maire de réaliser la ligne de trésorerie sur la base d'un montant maximum autorisé par l'organe délibérant (article L.2122-22 du CGCT).
(3) Il s'agit des intérêts comptabilisés au compte 6615, sauf pour les emprunts assortis d'une option tirage sur ligne de trésorerie pour lesquels les intérêts sont comptabilisés au compte 6611 et sauf pour les billets de trésorerie pour lesquels les intérêts sont comptabilisés au compte 6618

A2.2 - REPARTITION PAR NATURE DE DETTES (hors 16448 et 166) (suite)

Nature (Pour chaque ligne, indiquer le numéro de contrat)	Emprunts et Dettes au 31/12/2016					Taux d'intérêt			Annuité de l'exercice			ICNE de l'exercice
	Couverture ? O/N (10)	Montant couvert	Catégorie d'emprunt après couverture éventuelle (11)	Capital restant dû au 31/12/2016	Durée résiduelle (en années)	Type de taux (12)	Index (13)	Niveau de taux d'intérêt à la date de vote du budget (14)	Capital	Charges d'intérêt (15)	Intérêts perçus (le cas échéant) (16)	
		0,00		0,00					0,00	0,00	0,00	0,00
163 Emprunts obligataires (Total)		0,00		0,00					859 816,13	220 701,91	0,00	25 079,00
164 Emprunts auprès des établissements de crédit (Total)		0,00		9 429 880,76					693 708,13	218 488,94	0,00	24 566,62
1641 Emprunts en euros (Total)		0,00		8 076 444,76				0,00	37 484,96	0,00	0,00	0,00
1701 / 70065167141	N	0,00		37 494,52	0,85	V	EURIBOR03M	4,30	40 584,85	4 616,96	0,00	113,74
1711 / 70065412700	N	0,00		88 567,64	1,97	V	EURIBOR03M	0,00	38 794,83	0,00	0,00	0,00
1721 / 70065412701	N	0,00		72 579,33	1,97	V	EURIBOR03M	3,76	99 385,46	14 975,84	0,00	1 246,81
1731 / 70065412702	N	0,00		321 429,85	2,00	V	LIVRET A	1,40	11 840,52	3 156,46	0,00	288,01
1741 / 70065163871	N	0,00		213 851,00	16,56	V	LIVRET A	1,40	4 806,88	638,78	0,00	145,97
1751 / 70065163872	N	0,00		65 161,53	10,67	V	LIVRET A	1,40	12 481,86	1 920,86	0,00	3 577,25
174 / 1056211	N	0,00		147 880,00	10,92	V	LIVRET A	1,20	65 439,06	23 760,16	0,00	2 187,71
175 / 1056179	N	0,00		601 411,62	7,84	F		5,71	27 542,59	27 542,59	0,00	3 741,03
176 / 1102138	N	0,00		877 988,98	18,92	F		3,29	31 057,77	18 053,48	0,00	2 576,74
176 / 1658275	N	0,00		435 802,61	16,79	F		4,05	24 240,51	24 240,51	0,00	779,86
180 / 6743333	N	0,00		448 080,37	20,13	V	LEP	5,32	12 058,83	8 668,25	0,00	2 641,22
181 / 8824435	N	0,01		344 886,73	10,16	V	LIVRET A	2,65	33 553,22	16 813,67	0,00	638,62
182 / 8887061	N	0,00		1 206 018,17	16,84	V	LIVRET A	1,35	73 227,84	15 383,41	0,00	2 495,28
183 / 04214092458601	N	0,00		380 696,14	11,84	V	LIVRET A	1,35	32 319,73	16 910,09	0,00	665,62
184 / 1226280	N	0,00		1 141 192,88	16,84	V	LIVRET A	1,35	80 291,43	30 529,89	0,00	1 512,80
185 / 1226281	N	0,00		844 807,64	11,87	F		3,47	85 828,59	18 975,00	0,00	
186 / 1226282	N	0,00		916 888,68	13,87	F		1,98	86 669,66			0,00
187 / 10000001602	N	0,00		0,00					0,00	0,00	0,00	479,47
188 / MINIS0198EUR		0,00							165 306,00	4 202,97	0,00	0,00
1643 Emprunts en devises (Total)		0,00		1 351 436,00	5,54	V	TAM	0,18	71 426,00	0,00	0,00	476,47
16441 Emprunts assortis d'une option de tirage sur ligne de trésorerie (Total)(9)	N	0,00		428 576,00	7,97	V	TAM	0,41	93 880,00	4 202,97	0,00	
1771 / L10600983	N	0,00		922 860,00								0,00
1781 / L10600471		0,00		0,00					0,00	0,00	0,00	
165 Dépôts et cautionnements reçus (Total)		0,00		0,00					0,00	0,00	0,00	0,00
167 Emprunts et dettes assortis de conditions particulières (Total)		0,00		0,00					0,00	0,00	0,00	0,00
1671 Avances consolidées du Trésor (Total)		0,00		0,00					0,00	0,00	0,00	0,00
1672 Emprunts sur comptes spéciaux du Trésor (Total)		0,00		0,00					0,00	0,00	0,00	0,00
1675 Dettes pour M.E.T.P. et PPP (Total)		0,00		0,00					0,00	0,00	0,00	0,00
1676 Dettes envers l'opérateur-acquéreur (Total)		0,00		0,00					0,00	0,00	0,00	0,00
1678 Autres emprunts et dettes (Total)		0,00		0,00					0,00	0,00	0,00	0,00
168 Autres emprunts et dettes assimilés (Total)		0,00		0,00					0,00	0,00	0,00	0,00
1681 Autres emprunts (Total)		0,00		0,00					0,00	0,00	0,00	0,00
1682 Bons à moyen terme négociables (Total)		0,00		0,00					859 816,13	220 701,91	0,00	25 079,00
1687 Autres dettes (Total)		0,00		9 429 880,76								
TOTAL GENERAL												

(9) S'agissant des emprunts assortis d'une ligne de trésorerie, il faut faire ressortir le remboursement du capital de la dette prévue pour l'exercice correspondant au véritable endettement.
(10) Si l'emprunt est soumis à couverture, il convient de compléter le tableau « détail des opérations de couverture ».
(11) Catégorie d'emprunt : Exemple A-1 (Cf. la classification des emprunts suivant la typologie de la circulaire IOCB1015077C du 25 juin 2010 sur les produits financiers offerts aux collectivités territoriales).
En cas de couverture partielle, indiquer plusieurs catégories d'emprunt (exemple : A-1 ; C-3).
(12) Type de taux d'intérêt après opération de couverture : F : fixe ; V : variable simple ; C : complexe (c'est-à-dire un taux variable qui n'est pas seulement défini comme la simple addition d'un taux usuel de référence et d'une marge exprimée en point de pourcentage).
(13) Mentionner le cas les index en cours au 01/01/N après opération de couverture.
(14) Taux après opération de couverture éventuelles. Pour les emprunts à taux variable, indiquer le niveau à la date de vote du budget.
(15) Il s'agit des intérêts dus au titre du contrat initial et comptabilisés à l'article 66111 « Intérêts réglés à l'échéance » (intérêts décaissés) et intérêts éventuels dus au titre du contrat d'échange éventuel et comptabilisés à l'article 668.
(16) Indiquer les intérêts reçus au titre du contrat d'échange et comptabilisés au 768.

IV - ANNEXES	IV
ELEMENTS DU BILAN - ETAT DE LA DETTE REPARTITION PAR NATURE DE DETTES	A2.2

A2.2 - REPARTITION PAR NATURE DE DETTES (hors 16449 et 168)

Nature (Pour chaque ligne, indiquer le numéro de contrat)	Emprunts et Dettes à l'origine du contrat														
	Organisme prêteur ou chef de file	Date de signature	Date d'émission ou date de mobilisation (1)	Date du premier remboursement	Nominal (2)	Type de taux d'intérêt (3)	Index (4)	Taux initial		Devise	Périodicité des remboursements (6)	Profil d'amortissement (7)	Possibilité de remb anticipé O/N	Catégorie d'emprunt (8)
								Niveau de taux (5)	Taux actuariel					
163 Emprunts obligataires (Total)					0,00									
164 Emprunts auprès des établissements de crédit (Total)					14 304 209,00									
1641 Emprunts en euros (Total)					12 165 430,00									
170 / 70003167141	Caisses Crédit Agricole	17/12/2002	17/12/2002	05/03/2003	500 000,00	V	EURIBOR03M	3,15	2,36	EUR	T	P	O	A-1
171 / 70000412799	Caisses Crédit Agricole	23/12/2003	24/12/2003	20/03/2004	500 000,00	F		4,30	4,37	EUR	T	P	O	A-1
172 / 70003183671	Caisses Crédit Agricole	23/12/2003	24/12/2003	20/03/2004	500 000,00	V	EURIBOR03M	2,27	2,24	EUR	T	P	O	A-1
173 / 00777918492V	Crédit Foncier de France	20/12/2004	22/12/2004	25/05/2005	1 300 000,00	F		3,78	3,82	EUR	S	P	O	A-1
174 / 1096211	Caisse Dépôts et Consignations	23/07/2007	07/08/2007	01/08/2008	299 100,00	V	LIVRET A	3,40	2,19	EUR	A	P	O	A-1
175 / 1096170	Caisse Dépôts et Consignations	20/08/2007	03/09/2007	01/09/2008	86 700,00	V	LIVRET A	3,65	2,38	EUR	A	P	O	A-1
176 / 1102136	Caisse Dépôts et Consignations	22/11/2007	29/11/2007	01/12/2008	241 950,00	V	LIVRET A	3,45	2,16	EUR	A	P	O	A-1
178 / 8582623	Caisse d'Epargne	28/10/2009	02/11/2009	02/02/2010	1 000 000,00	F		3,71	3,78	EUR	T	P	O	A-1
180 / 8743333	Caisse d'Epargne	30/11/2010	02/12/2010	02/03/2011	1 000 000,00	F		3,25	3,29	EUR	T	P	O	A-1
181 / 8924433	Caisse d'Epargne	06/10/2011	14/10/2011	14/01/2012	500 000,00	F		4,06	4,12	EUR	T	P	O	A-1
182 / 8967051	Caisse d'Epargne	26/01/2012	15/02/2012	15/05/2012	500 000,00	F		5,32	5,44	EUR	T	P	O	A-1
183 / 04214992406001	ARKEA	02/02/2012	26/03/2012	30/05/2012	500 000,00	V	LEP	4,15	3,05	EUR	T	C	O	A-1
184 / 1229280	Caisse Dépôts et Consignations	06/11/2012	05/12/2012	01/02/2014	1 418 000,00	V	LIVRET A	1,85	1,54	EUR	T	X	N	A-1
185 / 1229281	Caisse Dépôts et Consignations	30/10/2012	03/12/2012	01/02/2014	475 000,00	V	LIVRET A	1,85	1,59	EUR	T	X	N	A-1
186 / 1229282	Caisse Dépôts et Consignations	30/10/2012	30/11/2012	01/02/2014	1 341 780,00	V	LIVRET A	1,85	1,57	EUR	T	X	N	A-1
187 / 10000001602	Caisses Crédit Agricole	03/12/2013	23/12/2013	20/03/2014	1 000 000,00	F		3,47	3,53	EUR	T	P	O	A-1
188 / MIN506196EUR	CFFL	24/12/2014	01/08/2015	01/12/2015	1 000 000,00	F		1,98	2,02	EUR	T	P	O	A-1
1643 Emprunts en devises (Total)					0,00									
16441 Emprunts assortis d'une option de tirage sur ligne de trésorerie (Total)(9)					2 138 776,00									
1771 / LT080083	CACIB-Crédit Agricole	28/12/2009	15/07/2011	15/07/2012	785 716,00	V	TAM	0,82	0,04	EUR	A	C	N	A-1
1791 / LT090471	CACIB-Crédit Agricole	10/12/2009	15/11/2011	15/11/2012	1 353 060,00	V	TAM	1,04	0,60	EUR	A	P	N	A-1
165 Dépôts et cautionnements reçus (Total)					0,00									
167 Emprunts et dettes assortis de conditions particulières (Total)					0,00									
1671 Avances consolidées du Trésor (Total)					0,00									
1672 Emprunts sur comptes spéciaux du Trésor (Total)					0,00									
1675 Dettes pour M.E.T.P. et PPP (Total)					0,00									
1676 Dettes envers locataires-acquéreurs (Total)					0,00									
1678 Autres emprunts et dettes (Total)					0,00									
166 Autres emprunts et dettes assimilés (Total)					0,00									
1681 Autres emprunts (Total)					0,00									
1682 Bons à moyen terme négociables (Total)					0,00									
1687 Autres dettes (Total)					0,00									
TOTAL GENERAL					14 304 209,00									

(1) Si un emprunt donne lieu à plusieurs mobilisations, indiquer la date de la dernière mobilisation
(2) Nominal : montant emprunté à l'origine.
(3) Type de taux d'intérêt : F :fixe ; V : variable simple ; C : complexe (c'est-à-dire un taux variable qui n'est pas seulement défini comme la simple addition d'un taux usuel de référence et d'une marge exprimée en point de pourcentage).
(4) Mentionner le ou les types d'index (ex : Euribor 3 mois, ...)
(5) Indiquer le niveau de taux à l'origine du contrat.
(6) Indiquer la périodicité des remboursements : A : annuelle ; M : mensuelle ; B : bimestrielle ; S : semestrielle ; T : trimestrielle ; X : autre.
(7) Indiquer C pour amortissement constant, P pour amortissement progressif, F pour in fine, X pour autres, à préciser.
(8) Catégorie d'emprunt à l'origine: Exemple A-1. Cf. la classification des emprunts suivant la typologie de la circulaire IOCB1015077C du 25 juin 2010 sur les produits financiers offerts aux collectivités territoriales.

IV - ANNEXES	IV
ELEMENTS DU BILAN - ETAT DE LA DETTE TYPOLOGIE DE LA REPARTITION DE L'ENCOURS	A2.4

A2.4 - TYPOLOGIE DE LA REPARTITION DE L'ENCOURS (1)

Structures / Indices sous-jacents	(1) Indices en euros	(2) Indices inflation française ou zone euro ou écart entre ces indices	(3) Ecarts d'indices zone euro	(4) Indices hors zone euro et écarts d'indices dont l'un est un indice hors zone euro	(5) Ecarts d'indices hors zone euro	(6) Autres indices
(A) Taux fixe simple. Taux variable simple. Echange de taux fixe contre taux variable ou inversement. Echange de taux structuré contre taux variable ou taux fixe (sens unique). Taux variable simple plafonné (cap) ou encadré (tunnel)	19 produits	0 produits	0 produits	0 produits	0 produits	0 produits
	100,00 % de l'encours	0,00 % de l'encours	0,00 % de l'encours	0,00 % de l'encours	0,00 % de l'encours	0,00 % de l'encours
	9 429 880,76 €	0,00 €	0,00 €	0,00 €	0,00 €	0,00 €
(B) Barrière simple. Pas d'effet de levier	0 produits	0 produits	0 produits	0 produits	0 produits	0 produits
	0,00 % de l'encours	0,00 % de l'encours	0,00 % de l'encours	0,00 % de l'encours	0,00 % de l'encours	0,00 % de l'encours
	0,00 €	0,00 €	0,00 €	0,00 €	0,00 €	0,00 €
(C) Option d'échange (swaption)	0 produits	0 produits	0 produits	0 produits	0 produits	0 produits
	0,00 % de l'encours	0,00 % de l'encours	0,00 % de l'encours	0,00 % de l'encours	0,00 % de l'encours	0,00 % de l'encours
	0,00 €	0,00 €	0,00 €	0,00 €	0,00 €	0,00 €
(D) Multiplicateur jusqu'à 3; multiplicateur jusqu'à 5 capé	0 produits	0 produits	0 produits	0 produits	0 produits	0 produits
	0,00 % de l'encours	0,00 % de l'encours	0,00 % de l'encours	0,00 % de l'encours	0,00 % de l'encours	0,00 % de l'encours
	0,00 €	0,00 €	0,00 €	0,00 €	0,00 €	0,00 €
(E) Multiplicateur jusqu'à 5	0 produits	0 produits	0 produits	0 produits	0 produits	0 produits
	0,00 % de l'encours	0,00 % de l'encours	0,00 % de l'encours	0,00 % de l'encours	0,00 % de l'encours	0,00 % de l'encours
	0,00 €	0,00 €	0,00 €	0,00 €	0,00 €	0,00 €
(F) Autres types de structure	0 produits	0 produits	0 produits	0 produits	0 produits	0 produits
	0,00 % de l'encours	0,00 % de l'encours	0,00 % de l'encours	0,00 % de l'encours	0,00 % de l'encours	0,00 % de l'encours
	0,00 €	0,00 €	0,00 €	0,00 €	0,00 €	0,00 €

(1) Cette annexe retrace le stock de dette au 31/12/2016 après opérations de couverture éventuelles.

A3 - AMORTISSEMENTS - METHODES UTILISEES

PROCEDURE	CHOIX DU CONSEIL MUNICIPAL	Délibération du
AMORTISSEMENT OBLIGATOIRE	Biens de faible valeur : Seuil d'amortissement sur un an : immobilisations d'un montant unitaire inférieur à 500,00 € **Catégories de biens amortis :** — **Durée :** Frais d'études — 5 ans Logiciels — 2 ans Documents d'urbanisme — 10 ans Matériel de transport — 8 ans Mobilier — 10 ans Matériel de bureau électrique ou électronique — 6 ans Matériel informatique — 4 ans Matériel classique — 6 ans Coffres - forts — 30 ans Equipement garage et atelier — 10 ans Autre matériel et outillage de voirie — 6 ans Equipement des cuisines — 10 ans Equipement sportif — 10 ans Bâtiments légers, abris — 10 ans Autres agencements — 10 ans Plantations — 15 ans Subventions d'équip. organismes publics — 30 ans Subventions d'équip. organismes privés — 5 ans	25/03/1997
AMORTISSEMENT FACULTATIF	OUI — NON X Catégories de biens amortis : Durée :	
SUBVENTIONS D'INVESTISSEMENT TRANSFEREES EN FONCTIONNEMENT	Sur la même durée que l'amortissement des biens	
CHARGES A ETALER **Nature :**	OUI — NON X Date du début de l'étalement : Durée de l'étalement :	
AUTRES PROCEDURES (A détailler)	OUI — NON X	

IV - ANNEXES - ETAT DES PROVISIONS

IV

A4 - ETAT DES PROVISIONS

Nature de la provision		Montant de la provision de l'exercice	Date de constitution de la provision	Montant des provisions constituées au	Montant total des provisions constituées	Montant des reprises	Solde
6817	Provision pour créances douteuses	1 007,62	31/12/2015			240,20	767,42
	TOTAL GENERAL	1 007,62				240,20	767,42

IV - ANNEXES	IV
ELEMENTS DU BILAN - EQUILIBRE DES OPERATIONS FINANCIERES - DEPENSES	A6.1

DETAIL DES DEPENSES

Art	Libellé	Crédits de l'exercice (BP + BS + DM + RAR N-1)	Réalisations
DEPENSES FINANCIERES TOTALES = A+B+C+D		1 100 042,59	1 015 856,54
HORS CHARGES TRANSFEREES = A+B+C		900 042,59	882 908,72
16	**Empr.et dettes assi.hors 16449 et 166(A)**	875 000,00	859 016,13
1641	Emprunts en euros	875 000,00	693 708,13
1643	Emprunts en devises		
16441	Opérations afférentes à l'empr		165 308,00
16452	Rembt tempo sur emprunt devise		
165	Dépôts et cautionnement		
Autres dépenses financières (sous-total) (B)			
10	**Reversement de dotations**		
13	**Remboursement de subventions**		
26	**Participations et créances rattachées**		
261	Titres de participation		
269	Verst. sur titres non libérés		
27	**Autres immobilisations financières**		
271	Titres immobilisés (propriété)		
275	Dépôts et cautionnements versé		
27634	Communes		
276341	Communes membres du GFP		
	Autres		
020	**Dépenses imprévues**		
	Transferts entre sections = C+D	225 042,59	156 840,41
	Reprises / Autofinancement antérieur (C)	25 042,59	23 892,59
10	*Dotations fonds divers et réserves*		
13912	*Subv.équip.Régions*		
13918	*Subv.équip.Autres*	1 150,00	
15	*Sur provisions pour risques et charges*		
192	*Moins values sur cession*	23 892,59	23 892,59
16882	*ICNE-procédure de contrepass.*		
	Charges transférées D=E+F+G	200 000,00	132 947,82
2...	***Travaux en régie (E)***	200 000,00	132 947,82
2113	*Terrains aménagés autres que v*		6 376,85
2117	*Bois et forêts*		
2121	*Plantations d'arbres et d'arbu*		
2128	*Autres agencements et aménagem*		17 222,31
21311	*Hôtel de ville*		
21312	*Bâtiments scolaires*		39 217,17
21316	*Équipements du cimetière*		6 438,60
21318	*Autres bâtiments publics*	200 000,00	39 043,17
2138	*Autres constructions*		

DETAIL DES DEPENSES

Art	Libellé	Crédits de l'exercice (BP + BS + DM + RAR N-1)	Réalisations
			1 579,78
2151	Réseaux de voirie		18 950,28
2152	Installations de voirie		
21534	Réseaux d'électrification		
21538	Autres réseaux		
21578	Autre matériel et outillage de		
2182	Matériel de transport		
2184	Mobilier		4 119,66
2188	Autres immobilisations corpore		
2313	Constructions		
28031	Frais d'études		
481	Charges à répartir sur plusieurs exer. (F)		
	Stocks(G)		

	Op. de l'exercice	Restes à réaliser en dépenses au 31/12	Solde d'exécution D001 de l'exercice au 31/12	TOTAL
Dépenses à couvrir par des ressources propres	1 015 856,54	1 102 778,00	1 101 261,00	2 117 117,54

IV - ANNEXES	IV
ELEMENTS DU BILAN - EQUILIBRE DES OPERATIONS FINANCIERES - RECETTES	A6.2

DETAIL DES RECETTES

Art.	Libellé	Crédits de l'exercice (BP + BS + DM + RAR N-1)	Réalisations
RECETTES (RESSOURCES PROPRES) = a+b+c+d		2 217 204,59	1 104 353,27
	Ressources propres ext. (a)	628 655,00	630 967,45
1021	Dotation		
10222	F.C.T.V.A.	540 875,00	560 641,05
10223	T.L.E.		
10226	Taxe d'aménagement	87 780,00	70 326,40
	Autres rec. financières (b)		
138	Autres subv.d'invest.non transf.		
274	Remboursement de prêts		
	Autre		
	Transf. entre sections (c)	499 414,59	473 385,82
15	*Prov. pour risques et charges*		
191	*Plus-value*		
192	*Plus values sur cession*	2 522,00	2 522,00
205	*Concessions droits similaires*		
2111	*Terrains nus*		
2112	*Terrains de voirie*		
2113	*Terrains aménagés autres que v*		
2115	*Terrains bâtis*		
2117	*Bois et forêts*		
2138	*Autres constructions*		
21571	*Matériel roulant*	89 892,59	89 892,59
21578	*Autre matériel et outillage de*		
2182	*Matériel de transport*		
2183	*Matériel de bureau et matériel*		
2188	*Autres immobilisations corpore*		
2802	*Frais d'études, d'élaboration,*	4 475,00	4 472,43
28031	*Frais d'études*	2 135,00	2 132,30
2804132	*Bâtiments et installations*	2 620,00	2 615,46

IV : ANNEXES	IV
ELEMENTS DU BILAN - EQUILIBRE DES OPERATIONS FINANCIERES - RECETTES	A6.2

DETAIL DES RECETTES

Art.	Libellé	Crédits de l'exercice (BP + BS + DM + RAR N-1)	Réalisations
280415	Amortissements subv.équip.grou		
2804151	GFP de rattachement	1 970,00	1 969,63
28041511	Bien mobilier, matériel, étude	2 430,00	2 425,53
28041512	Bâtiments et installations	3 810,00	3 802,38
28041582	Bâtiments et installations		
280417	Autres établissements publics	1 760,00	1 756,17
2804172	Bâtiments et installations		
28042	Subventions d'équipement aux p		
280421	Bien mobilier, matériel, étude	20 850,00	20 847,60
280422	Bâtiments et installations		
2805	Article 2805	33 140,00	34 624,62
28051	Concessions et droits similair	2 540,00	2 537,29
28121	Plantations d'arbres et d'arbu		
28152	Installations de voirie		
28157	Amortissements matériel voirie	52 660,00	26 432,98
281571	Matériel roulant	12 395,00	12 214,23
281578	Autre matériel et outillage de		4 831,67
28158	Autres installations, matériel	25 724,57	25 724,57
28182	Matériel de transport	92 130,00	87 364,86
28183	Matériel de bureau et matériel	71 915,00	72 354,59
28184	Mobilier	76 445,43	74 864,92
28188	Autres immobilisations corpore		
481	Amort. des charges à étaler		
16882	ICNE procédure de contrepassat		
021	Vir.de la sect.de fonct.(d)	1 089 135,00	

	Opération de l'exercice	Restes à réaliser en recettes au 31/12	Solde d'exécution R001 de l'exercice au 31/12	Affectation R1068	TOTAL
Total ressources propres disponibles	1 104 353,27	298 100,00	0,00	909 922,00	2 014 275,27

	Montant
Dépenses à couvrir par des ressources propres	2 117 117,54
Recettes propres disponibles	2 014 275,27
Solde	-102 842,27

IV - ANNEXES	IV
ELEMENTS DU BILAN - VARIATION DU PATRIMOINE	A10.1

A10.1 - Etat des entrées des immobilisations (R.2313-3 du CGCT)

Modalités d'acquisition	Désignation du bien	Valeur d'acquisition (coût historique)	Cumul des amortissements	Durée de l'amortissement
A titre onéreux		558 313,84		
	TRIFLASH+GYROS+BARRE TOIT	1 038,60		6
	Tablettes élus N.inv: L00193	16 041,00		4
	Imprimante laser Monochrome 2 box+pré-accueil mairie	896,40		4
	Borne wifi-serveur	313,20		1
	Microsoft Office 365 Open Gouv 5 licence	348,00		1
	Renouvel. VEEAM Backup du 10/03/16 au 09/03/17	624,00		2
	tables+chaises+casier écoles primaire	816,00		10
	Remplacement disque dur WESTERN DIGITAL 1To	62,40		1
	Tube cuivre+groupe sécur.	146,41		1
	Téléphone PHI-D2351W/FR-SOLO	34,00		1
	Téléphone PHI-D2351W/FR-SOLO	34,00		1
	Licence web Espace Famille 36m Licence web Diffusion 36m	18 170,40		2
	Logiciel Open Bee	3 540,00		2
	Tx éclairage bd V. Auriol candélabre nq1253 -	90,43		1
	téléphone philips- D.PAUL soelys	34,00		1
	REMPLACEMENT PC FIXE+PORTABLE	19 787,14		4
	Plan d'entretien communal	12 825,00		5
	Filet basket-gym. R.Rolland	89,16		1
	Tablettes wifi Elus	19 482,48		2
	réfrigérateur table top	185,00		1
	Logiciel grossissemt caractère logiciel accès windows	3 049,99		2
	Agrandisseur électronique PRODIGI DUA 20"	3 950,00		4
	Imprimante laser M452DN	354,00		1
	Câblage bureau D.PAUL	780,00		4

A10.1 - Etat des entrées des immobilisations (R.2313-3 du CGCT)

Mouvements d'ordre budgétaire	Désignation du bien	Valeur d'acquisition (coût historique)	Cumul des amortissements	Durée de l'amortissement
	Intégr. magazine s/ site 03/16	408,00		1
	amo jardins partagés 2d phase	4 320,00		5
	Siège bureau-COURCELLE P.	1 576,43		10
	Débroussailleuse	412,80		6
	Ecran JF LAGRIVE-Plan handi.	165,60		1
	PC LAGRIVE JF-plan handicap	1 136,40		4
	PLATEAU REMORQUE LIDER DY-537-DG	5 422,80		10
	filets pare ballon+câble acier	2 384,97		6
	Pupitre lutrin plexi VENEZIA	698,40		10
	subv. invest. évaluation ORU SOLDE	4 797,50		30
	bancs	196,00		1
	7 lampadaires	19 038,61		1
	variateur tension	4 395,90		1
	equilibreuse WBE4110 220V	2 443,40		6
	plastifieuse	197,60		1
	install.lampes sodium	1 344,25		1
	taille haie	567,60		6
	Mobilier	573,36		10
	Mise à jour base RH carrus Saisie carrière	7 980,00		2
	Armoire froide	2 112,00		6
	armoire froide	2 112,00		6
	Mobilier	2 465,69		10
	Réfrigérateur	120,00		1
	logiciel cimetière-2e annuité du 15/10/16 au 14/10/17	1 295,90		2
	Migration bases données Salvia financement d'oracle vers SQL	2 880,00		2
	Renouv. certificat Du 14/9/16 au 14/9/17	156,00		1

IV - ANNEXES	IV
ELEMENTS DU BILAN - VARIATION DU PATRIMOINE	A10.1

A10.1 - Etat des entrées des immobilisations (R.2313-3 du CGCT)

Modalités d'acquisition	Désignation du bien	Valeur d'acquisition (coût historique)	Cumul des amortissements	Durée de l'amortissement
	Micro onde	49,00		1
	Renouvel. certificat du 12/10/16 au 12/10/17	156,00		1
	Meubles bas	571,50		10
	Meuble bas	207,72		1
	Aménag. poste Plan handi.	2 717,61		6
	Appareillage audit. Plan handic.	1 415,88		6
	Format° s/ terminal verbalisat	545,00		6
	Mise en service GVe & connexion CNT-Terminal	261,60		1
	Terminal verbalisat°+ cartes à puce signature+	1 237,20		6
	Intégration Soyaux mag' déc. 15	408,00		1
	Tx éclairage reprise aliment. candélabre nq1947	1 030,17		1
	Renouvel. pare-feu SINICWALL boîtier TZ600	1 230,00		4
	base+casques+serre tête +chargeur	1 482,71		4
	utilitaire NISSAN n° série:VWASUFF24G6187880	30 000,00		10
	utilitaire NISSAN n° série:VWASUFF2YG6188689	39 840,00		10
	Reprise fiches cimetière	564,00		2
	terrain chemin de la mothe division AR n° 134	720,00		5
	APC ondulateur Smart-UPS	556,80		4
	machine à tracage - stades	1 150,94		6
	aspirateur à eau-véhicule astreinte	764,97		6
	kit complet colonne+moteur caroteuse -voirie	3 205,04		6
	téléphone Mairie	34,99		1
	téléphone Cuisine Centrale	79,99		1
	projecteurs son	2 426,20		6
	Tx éclairage- pk matisse PJ: delib. 2015-073	1 147,74		1
	Meuble bas	251,22		1

A10.1 - Etat des entrées des immobilisations (R.2313-3 du CGCT)

Modalités d'acquisition	Désignation du bien	Valeur d'acquisition (coût historique)	Cumul des amortissements	Durée de l'amortissement
	mobilier freinet,moulin, rased, Perrault	2 207,69		10
	Vitrine extérieur	540,00		10
	panneaux cloture	12 581,62		6
	Nom domaine+stock 1Go+ pack mail	64,80		1
	Licence B L scan courrier	1 290,00		2
	Acquisit° matériels info & préstat° de services associées	35 771,76		4
	Câblage école St Exupery	1 188,00		4
	Câblage bureau M. SPRINGER SOELYS	780,00		4
	Câblage informatique wifi	1 290,00		4
	Câblage informatique wifi	826,80		4
	congélateur 360 L	333,19		1
	mobilier ecls Freinet, Moulin, RASED	2 638,49		10
	Desserte mobile	161,00		1
	Mobilier	560,93		10
	Mobilier St Exupery-Monnet- Eluard	1 299,98		10
	Fonds concours La Combe	1 641,76		1
	Remplac. horloge recoux	236,13		1
	Marchepied alu double	238,80		1
	Chaises bureau	1 516,97		10
	Visseuse	225,60		1
	store intérieur-porte bureau	231,36		1
	chaises coque	3 054,00		10
	adoussiceur	849,60		6
	étude comptage routier D1000	4 780,80		5
	Micro-casque télephonique	316,90		1
	Vitrine ext. murale	352,80		1

IV - ANNEXES	IV
ELEMENTS DU BILAN - VARIATION DU PATRIMOINE	A10.1

A10.1 - Etat des entrées des immobilisations (R.2313-3 du CGCT)

Modalités d'acquisition	Désignation du bien	Valeur d'acquisition (coût historique)	Cumul des amortissements	Durée de l'amortissement
	Poteaux rugby	1 431,05		6
	Matelas pour mur escalade	3 955,01		6
	Débroussailleuse city cut	276,12		1
	Mobilier	2 209,31		10
	MATERIEL	92,70		6
	Meuble 12 cases	373,86		1
	Filets+piquets+fanions	4 156,06		6
	Découpeuse TS410+réservoir	1 135,20		6
	Véhicule kangoo électrique EF-296-GP	15 724,80		10
	Renouvel. licence TELMAT du 26/9/16 au 25/9/17	595,20		2
	Equipement GVA Police Mun.	1 218,00		4
	Onduleurs APC 500VA	310,80		1
	Aspirateur poussière	131,57		1
	Pieuvre analogique	1 308,90		4
	Certificat-20/10/16au 20/10/17 Chambersign	210,06		1
	Chgt logo ville s/ Concerto	360,00		1
	Miroir Lili	199,00		1
	STRUCTURES DE DECO ELECTRIQUE ILLIMINATION DE NOEL	44 463,62		6
	Chariot de lavage	361,80		1
	Sub ORU Comaga AMO lots libres	3 239,62		30
	Matériel de cuisson+ refroidissement & lavage	34 558,80		6
	illuminations 2016	1 145,42		6
	cage à pigeons	2 974,24		6
	éclairage rues Rostant, Combe, Avenir	1 492,36		1
	protecteurs auditifs	1 060,80		10
	matériel plan entretien commun	15 951,26		6

A10.1 - Etat des entrées des immobilisations (R.2313-3 du CGCT)

Modalités d'acquisition	Désignation du bien	Valeur d'acquisition (coût historique)	Cumul des amortissements	Durée de l'amortissement
	Chaise pliante-tennis Lagrange	385,15		1
	tables - tennis leo lagrange	369,36		1
	Bacs gastro M.A+mini cutter	631,54		6
	PC PORTABLE Mme LABRACHERIE	1 192,80		4
	Switch accueil gestion (3)	306,60		1
	Borne wifi-écoles réseau REP+	1 890,00		4
	D-LINK Modem routeur ADSL2+	69,60		1
	Intégr. magazine s/ site 06/16	408,00		1
	Intégration Soyaux mag' sept. 15	408,00		1
	Pack office PME 16 - THIERS L.	274,80		1
	D-link Switch 24 Réaménag. Multi acceuil	348,96		1
	chauffe eau+tube cuivre	1 304,92		6
	HP scanner 3000S2 SHEET FE	489,60		1
	Potelet amovible à visser	1 692,00		10
	perceuse visseuse+perforateur+ perceuse perfo.	1 437,60		6
	téléphones PHI-D4551-SOLO-REP	39,90		1
	téléphones-PHI-D4551-SOLO-REP	39,90		1
	Tablettes numériques	32 475,60		4
	Serveur WIZZBE KID'S 32	8 694,00		2
	Table pliante	564,96		6
	chaise avec accroche + tables	8 232,50		10
	composteurs 800 L	200,00		1
	relevage tracteur DR 308 CW NX 5010	9 609,40		6
	Appareil photo IXUS 160	86,24		1
	Four combimaster plus 101	7 047,60		6
	Renouvel. ADOBE-SOELYS PAUL-SPRINGER-PINET	863,57		2

IV - ANNEXES	IV
ELEMENTS DU BILAN - VARIATION DU PATRIMOINE	A10.1

A10.1 - Etat des entrées des immobilisations (R.2313-3 du CGCT)

Modalités d'acquisition	Désignation du bien	Valeur d'acquisition (coût historique)	Cumul des amortissements	Durée de l'amortissement
	Bain marie BARTSCHER+chariot	1 389,60		6
A titre gratuit				
Mise à disposition				
Affectation				
Concession ou affermage				
Divers				
TOTAL GENERAL		558 313,84		

A10.2 - Etat des sorties des immobilisations (R.2313-3 du CGCT)

Modalités de sortie	Désignation du bien	Valeur d'acquisition (coût historique)	Durée de l'amort.	Cumul des amort. antérieurs	Valeur nette comptable au jour de la cession	Produit cession	Plus ou moins value
A titre onéreux		169 641,01					36 782,51
	Peugeot 307 pack 3865 TW 16	12 993,01	8	12 993,01		1 000,00	1 000,00
	Trafic Fourgon 7281 VE 16 série VF1FLBCD66Y	20 452,97	8	20 452,97		1 101,00	1 101,00
	Ford Driver 8175 SY 16	8 320,61	8	8 320,61		251,00	251,00
	Lada niva 4x4 1435 TW16	8 687,01	8	8 687,01		150,00	150,00
	Renault trafic 8470 RW 16	18 715,80	8		18 715,80	650,00	-18 065,80
	véhicule poids lourds - PAD marché 2014-10	98 388,00	10	9 838,80	88 549,20	66 000,00	-22 549,20
	Découpeuse thermique PC64125 n° 200503404	1 077,48	6	1 077,48		20,00	20,00
	plaques stabilisations nacelle 9752 RR 16	1 007,03	8	503,52	503,51	410,00	-93,51
A titre gratuit		4 535,44			1 194,12		-1 194,12
	ridelles poids lourds - PAD	1 492,66	10	298,54	1 194,12		-1 194,12
	mise normes renault trafic 8470RW16	3 042,78	8	3 042,78			
Mise à disposition							
Affectation							
Mise en concession ou affermage							
Mise à la réforme		476,98					
	Taille haie Shindaiwa HT 230 série 6030347	476,98	1	476,98			
Divers							
TOTAL GENERAL		174 654,33					-39 380,63

A10.3 - Opérations liées aux cessions

Pour mémoire		Crédits ouverts (BP + DM)
chapitre 024	Produits des cessions d'immobilisations	-68522,00
Produits des cessions		**Réalisations**
compte 775	Produits des cessions d'immobilisations	68522,00
compte 675	Valeurs comptables des immobilisations cédées	89892,59

IV - ANNEXES	IV
ELEMENTS DU BILAN ETAT DES TRAVAUX EN REGIE	A11

SECTION DE FONCTIONNEMENT

DEPENSES - MANDATS EMIS		
Article	Libellé	Montant
011	Charges à caractère général	50 615,82
60633	Fournitures de voirie	1 151,08
60628	Autres fournitures non stockées	674,96
60632	Fournitures de petits équipement	48 789,78
012	Charges de personnel et frais assimilés	82 332,00
641	Rémunérations du personnel	82 332,00
65	Autres charges de gestion courante	
66	Charges financières	
67	Charges exceptionnelles	
68	Dotations aux provisions	
014	Atténuations de charges	
TOTAL GENERAL		132 947,82

IV - ANNEXES	IV
ELEMENTS DU BILAN ETAT DES TRAVAUX EN REGIE	A11

SECTION DE FONCTIONNEMENT

RECETTES - TITRES EMIS		
Article	Libellé	Montant
042	Opé. d'ordre de transfert entre section	132 947,82
722	Immobilisations corporelles	132 947,82
TOTAL GENERAL		132 947,82

IV - ANNEXES — IV

ELEMENTS DU BILAN — A11
ETAT DES TRAVAUX EN REGIE

SECTION D'INVESTISSEMENT

DEPENSES - MANDATS EMIS		
Article	Libellé	Montant
20	Immobilisations incorporelles	132 947,82
21	Immobilisations corporelles	6 376,85
2113	Terrains aménagés autres que voirie	17 222,31
2128	Autres agancements et aménagement	39 217,17
21312	Bâtiments scolaires	39 043,17
21318	Autres bâtiments publics	18 950,28
2152	Installations de voirie	4 119,66
2188	Autres immobilisations corporelles	6 438,60
21316	Equipements du cimetières	1 579,78
2151	Réseaux de voirie	
23	Immobilisations en cours	
45..1	Opé c/ de tiers	
TOTAL GENERAL DE DEPENSES		132 947,82

IV - ANNEXES	IV
ELEMENTS DU BILAN ETAT DES TRAVAUX EN REGIE	A11

SECTION D'INVESTISSEMENT

RECETTES - TITRES EMIS		
Article	Libellé	Montant
20	Immobilisations incorporelles	
21	Immobilisations corporelles	
23	Immobilisations en cours	
45..2	Opé c/ de tiers	
TOTAL GENERAL DE RECETTES		

RATIO

	Montant
Recettes 042 (I)	132 947,82
Recettes réelles de fonctionnement	12 824 142,09
Recettes 042 / Recettes réelles de fonctionnement	1.04 %

IV - ANNEXES

ENGAGEMENTS HORS BILAN - ENGAGEMENTS DONNES ET RECUS

ETAT DES EMPRUNTS GARANTIS PAR LA COMMUNE OU L'ETABLISSEMENT

B1.1 - ETAT DES EMPRUNTS GARANTIS PAR LA COMMUNE OU L'ETABLISSEMENT (art. L.2313-1 6°, L. 5211-36 et L. 5711-1 du CGCT)

Désignation du bénéficiaire	Année de mobilisation et profil d'amort. de l'emprunt (1)		Objet de l'emprunt garanti	Organisme prêteur ou chef de file	Montant initial	Capital restant dû au 31/12/2016	Durée résiduelle	Périodicité des remboursements (2)	Taux initial			Taux à la date du vote du budget (6)			Catégorie de l'emprunt (7)	Indice ou devises pouvant modifier l'emprunt	Annuité garantie au cours de l'exercice	
	Année	Profil							Taux (3)	Index (4)	Taux actuariel (5)	Taux (2)	Index (4)	Niveau de taux			en intérêts (8)	en capital
Total pour les emprunts contractés par des collectivités ou des EP (hors logements sociaux)					0,00	0,00											0,00	0,00
Total pour les emprunts autres que ceux contractés par des collectivités ou des EP (hors logements sociaux)					40 000,00	16 630,23											662,53	7 904,93
CBCS-FLEP	2013	P	Financement RFR et frais licenciement FLEP	Crédit Mutuel	40 000,00	16 630,23	1,29	A	F		2,91	F		2,06	Non défini - Non défini		662,53	7 904,93
Total pour les emprunts contractés pour des opérations de logements aidés par l'Etat					8 664 903,12	5 187 230,27											95 176,88	224 989,48
SA-HLM Le Foyer	2004	X	Aménag. Centre Médico Psychologique	Caisse Dépôts et Consignations	20 422,00	4 766,26	2,00	A	V	LIVRET A	2,60	V	LIVRET A	1,60	Non défini - Non défini		94,81	1 641,71
SA-HLM Le Foyer	2006	X	Réfection X marine mise de planchers + bandeaux	Caisse Dépôts et Consignations	80 000,00	22 808,69	4,42	A	V	LIVRET A	2,61	V	LIVRET A	1,42	Non défini - Non défini		366,00	4 371,93
SA-HLM Le Foyer	2006	P	Réhabilitation de 441 logements	Caisse Dépôts et Consignations	42 500,00	21 567,10	6,68	A	V	LIVRET A	2,20	V	LIVRET A	1,48	Non défini - Non défini		357,31	2 909,25
SA-HLM Le Foyer	2007	X	Construction Maison d'Accueil Spécialisée	Caisse Dépôts et Consignations	970 177,00	762 698,16	19,75	S	V	INF FR XT	3,00	V	INF FR XT	2,32	Non défini - Non défini		16 607,44	30 478,31
SA-HLM Le Foyer	2009	X	réfection des façades des bâtiments Y et X2	Caisse Dépôts et Consignations	37 600,00	21 421,45	7,33	A	V	LIVRET A	2,28	V	LIVRET A	2,28	Non défini - Non défini		544,84	2 474,69
SA-HLM Le Foyer	2009	X	Extension de la Maison d'accueil spécialisé	Caisse Dépôts et Consignations	728 500,00	580 463,52	20,41	A	V	LIVRET A	1,84	V	LIVRET A	1,86	Non défini - Non défini		11 126,00	20 924,69
SA-HLM Le Foyer	2010	X	Réhabilitation façades Batiment W3 Champ Manoeuvre	Caisse Dépôts et Consignations	67 500,00	43 445,74	6,55	A	V	LIVRET A	2,04	V	LIVRET A	1,73	Non défini - Non défini		629,86	4 464,86
SA-HLM Le Foyer	2010	X	Réhabilitation Etanchéité batiments Q1 et Q2	Caisse Dépôts et Consignations	20 000,00	12 872,81	6,58	A	V	LIVRET A	2,06	V	LIVRET A	1,73	Non défini - Non défini		246,89	1 319,98
SA-HLM Le Foyer	2011	X	Réhabilitation 104 logements bâtiments BCIF	Caisse Dépôts et Consignations	898 124,00	713 494,66	14,25	A	V	LIVRET A	2,06	V	LIVRET A	1,86	Non défini - Non défini		13 057,22	40 949,64
SA-HLM Le Foyer	2011	X	construction 10 logements PLUS BBC	Caisse Dépôts et Consignations	442 861,90	417 919,23	36,84	A	V	LIVRET A	1,41	V	LIVRET A	1,60	Non défini - Non défini		5 970,97	8 678,18
SA-HLM Le Foyer	2012	X	Construction 10 logements PRU-CD	Caisse Dépôts et Consignations	331 138,00	314 402,09	36,50	A	V	LIVRET A	2,18	V	LIVRET A	2,17	Non défini - Non défini		6 934,10	5 679,70
SA-HLM Le Foyer	2011	X	Construction 16 logements PLUS-CD BBC	Caisse Dépôts et Consignations	645 627,83	613 547,81	38,00	A	V	LIVRET A	1,70	V	LIVRET A	1,66	Non défini - Non défini		10 321,00	11 957,31
SA-HLM Le Foyer	2013	X	Réfection étanchéité 24 logements rue M. Ravel	Caisse Dépôts et Consignations	16 000,00	13 112,28	11,67	A	V	LIVRET A	1,71	V	LIVRET A	1,74	Non défini - Non défini		244,57	983,93
SA-HLM Le Foyer	2013	X	Travaux étanchéité 174 logements rue R Rolland	Caisse Dépôts et Consignations	67 000,00	54 907,86	11,67	A	V	LIVRET A	1,70	V	LIVRET A	1,74	Non défini - Non défini		1 024,14	4 120,20
SA-HLM Le Foyer	2013	X	Travaux étanchéité 60 logements rue Jules Renard	Caisse Dépôts et Consignations	30 000,00	24 686,63	11,67	A	V	LIVRET A	1,71	V	LIVRET A	1,74	Non défini - Non défini		458,67	1 844,67
SA-HLM Le Foyer	2014	X	réhabilitation 108 logement champ de manoeuvre	Caisse Dépôts et Consignations	70 000,00	61 670,63	12,09	A	V	LIVRET A	1,83	V	LIVRET A	1,60	Non défini - Non défini		1 064,53	4 237,54
SA-HLM Le Foyer	2014	X	réhabilitation 934 logements champ de manoeuvre10/	Caisse Dépôts et Consignations	250 000,00	231 632,33	22,09	A	V	LIVRET A	1,74	V	LIVRET A	1,60	Non défini - Non défini		3 872,71	8 351,94
SA-HLM Le Foyer	2014	X	Réhabilitation 250 logements bat Q1 à Q5, R et S	Caisse Dépôts et Consignations	160 000,00	149 683,10	22,09	A	V	LIVRET A	1,74	V	LIVRET A	1,60	Non défini - Non défini		2 478,64	5 348,24
SA-HLM Le Foyer	2015	P	réhabilitation 236 logts soyaux eau chaude sanita	Caisse Dépôts et Consignations	165 000,00	154 236,94	27,41	A	V	LIVRET A	1,67	V	LIVRET A	1,60	Non défini - Non défini		2 856,99	5 512,28
SA-HLM Le Foyer	2015	X	réhabilitation 314 logements	Caisse Dépôts et Consignations	241 000,00	233 083,80	23,58	A	V	LIVA	1,31	V	LIVA	1,60	Non défini - Non défini		2 344,67	7 918,10
SA-HLM Le Foyer	2015	P	réhabilitation 95 logements eaux usées	Caisse Dépôts et Consignations	50 000,00	48 367,86	23,58	A	V	LIVRET A	1,26	V	LIVRET A	1,60	Non défini - Non défini		147,00	1 042,36
SA-HLM Le Foyer	2015	P	réfection 18 façades	Caisse Dépôts et Consignations	15 000,00	14 107,27	13,58	A	V	LIVRET A	1,20	V	LIVRET A	1,60	Non défini - Non défini		40,50	892,74
SA-HLM Le Foyer	1979	P	Construction Foyer Soleil	Caisse des Dépôts Prêts Minjoz	436 872,06	41 049,47	1,07	A	F		2,00	F		1,75	Non défini - Non défini		2 178,33	19 460,74
SA-HLM Le Foyer	1980	P	Construction Foyer Soleil	Caisse Dépôts et Consignations	70 010,83	9 658,37	2,81	A	F		2,90	F		3,60	Non défini - Non défini		456,64	2 096,34
Logélia Charente	2002	X	Réhabilitation 250 log. bât. G-H-I-J	Caisse Dépôts et Consignations	21 457,20	2 232,61	5,33	A	V	LIVRET A	0,00	V	LIVRET A	3,60	Non défini - Non défini		63,66	366,07
Logélia Charente	2002	P	Réhabilitation 180 log. bât. N4 - O - P	Caisse Dépôts et Consignations	18 202,41	6 800,63	5,33	A	V	LIVRET A	2,83	V	LIVRET A	2,46	Non défini - Non défini		41,21	1 114,48
Logélia Charente	2002	X	Réhabilitation 260 log. bât. M1-2 N1-2-3 U T	Caisse Dépôts et Consignations	19 406,76	7 515,13	5,33	A	V	LIVRET A	3,31	V	LIVRET A	0,62	Non défini - Non défini		146,66	1 209,04
Logélia Charente	2002	X	Réhabilitation 162 logements bât. Z	Caisse Dépôts et Consignations	10 567,09	3 860,04	5,33	A	V	LIVRET A	3,50	V	LIVRET A	1,60	Non défini - Non défini		112,60	546,53
Logélia Charente	2002	X	Achat amélioration logt. Impasse des Violettes	Caisse Dépôts et Consignations	18 756,25	15 654,20	30,92	A	V	LIVRET A	1,17	V	LIVRET A	7,46	Non défini - Non défini		126,67	443,69
Logélia Charente	2009	X	Construction 20 logements PLUS CD	Caisse Dépôts et Consignations	440 451,75	400 508,38	35,67	A	V	LIVRET A	1,48	V	LIVRET A	0,60	Non défini - Non défini		5 864,66	8 704,36
Logélia Charente	2011	X	Aménagement Centre de la Petite Enfance	Caisse Dépôts et Consignations	288 786,49	137 804,54	10,75	A	V	LIVRET A	3,20	V	LIVRET A	1,40	Non défini - Non défini		3 308,72	12 591,98
Adapei de la Charente	2003	X	Achat + réhabilitation d'un logement social	Caisse Dépôts et Consignations	22 943,68	16 384,70	20,58	A	V	LIVRET A	2,64	V	LIVRET A	2,20	Non défini - Non défini		260,60	944,81
Opac de l'Angoumois	2002	X												1,70	Non défini - Non défini			
Total Général					8 704 903,12	5 203 860,50											95 839,41	232 894,41

(1) Indiquer C pour amortissement constant, P pour amortissement progressif, F pour in fine, X pour autres (à préciser).
(2) Indiquer la périodicité des remboursements A : annuelle ; M : mensuelle ; B : bimestrielle , S : semestrielle ; T : trimestrielle ; X : autre.
(3) Type de taux d'intérêt : F : fixe ; V : variable simple ; C : complexe (c'est-à-dire un taux variable qui n'est pas seulement défini comme la simple addition d'un taux usuel de référence et d'une marge exprimée en point de pourcentage).
(4) Indiquer le type d'index (ex. EURIBOR 3 mois, ...)
(5) Taux annuel, tout frais compris.
(6) Taux après opérations de couverture éventuelles. Pour les emprunts à taux variable, indiquer le niveau à la date de vote du budget.
(7) Catégorie d'emprunt hors opération de couverture. Exemple A-1 (cf. la classification des emprunts suivant la typologie de la circulaire IOCB1015077C du 25 juin 2010 sur les produits financiers offerts aux collectivités territoriales).
(8) Il s'agit des intérêts dus au titre du contrat initial et comptabilisés à l'article 66111 « intérêts réglés à l'échéance » (intérêts décaissés).

IV - ANNEXES	IV
ENGAGEMENTS HORS BILAN - CALCUL DU RATIO D'ENDETTEMENT	B1.2

Calcul du ratio de l'article L. 2252-2 du CGCT	Valeur en euros
Total des annuités déjà garanties à échoir dans l'exercice (1)	0,00
Total des premières annuités entières des nouvelles garanties de l'exercice (1)	0,00
Annuité nette de la dette de l'exercice (2)	329 693,42
Provisions pour garanties d'emprunts	8 647,09
Total des annuités d'emprunts garantis de l'exercice	**321 046,33**
Recettes réelles de fonctionnement	**12 824 142,09**
Part des garanties d'emprunt accordées au titre de l'exercice en % (3)	**2,50%**

(1) Hors opérations visées par l'article L. 2252-2 du CGCT.
(2) Cf. définition de l'article D. 1511-30 du CGCT.
(3) Les garanties d'emprunt accordées au titre d'un exercice ne doivent pas représenter plus de 50 % des recettes réelles de fonctionnement de ce même exercice.

ENGAGEMENTS HORS BILAN – ENGAGEMENTS DONNES ET RECUS
LISTE DES CONCOURS ATTRIBUES A DES TIERS
B1.7

B1.7 – LISTE DES CONCOURS ATTRIBUES A DES TIERS EN NATURE OU EN SUBVENTIONS
(Article L. 2313-1 du CGCT)

Nom Association	Montant Subvention 2016	Avantages Nature Chiffrés prestations réalisées par le PAD (transport de matériel, interventions techniques...)	Avantages en nature chiffrés : mise à disposition de personnel (calcul coût)	Avantages en nature : mise à disposition de locaux	Avantages en nature : mise à disposition de locaux	Avantages en nature : photocopies
ACEM				MAD Espace Matisse 1 j	261,00	
ACSEF	300,00			MAD Espace Matisse : 1 j et demi	323	
				MAD Préau école freinet	non chiffré	
ADAC				MAD Matisse : 1 j	261,00	
				MAD salle musique : 12 h	62,58	
AIDADOM 16	3 500,00					
ADAPEI	1 000,00	668,00		MAD Espace Matisse 1/2j	130	
				MAD Complexe P. Fournier	1423,83	
				MAD Terrain de foot A7 : 39 h	344,16	
				MAD salle musique : 66 h		
ADSEA	4 500 (politique Ville)					
AFM téléthon				MAD Onyx : 2h	10,03	
Lycée JA Grégoire				MAD gymnase : 1770 h	28 874,82	
Aides	200,00					
Amicale des Chasseurs et propriétaires				MAD Matisse : 1 j avec repas	256,00	
Amicale du Bourg		2 004,00		MAD Cantine du bourg (environ 5 réunions de 2 h dans l'année)	non chiffré	6,02
				MAD Jade : 2 h	4,18	
Amicale des donneurs de sang				MAD Jade : 3h	6,27	
Amicale Italo francaise				MAD Salle Ambre : 72 h	218,91	
				MAD SDF : 1 j	172,60	
				MAD Espace Matisse :1j	256	
				MAD Onyx : 2 h	10,03	
Amicale laique Angouleme	1950,00 (subv journées enfant)					
Amicale Pétanque de Soyaux	300,00			MAD Mandala totale	845,73	
Amicale pour la défense des locataires	300,00			MAJ Salle Jade : 1,5h	3,13	
				MAJ Salle Ambre : 12h	36,48	
Anciens combattants PG TDE CATM	150,00					
Arc en Ciel				MAD Espace Matisse : 9 j	1 333,00	
				MAD Audito : 10 h	101,88	0,37
				MAD Onyx : 261 h	1308,83	
Association des jardins ouvriers et familiaux du Grand Angoulême				MAD Pierre de Lune : 2,5h	9,46	
				MAD Onyx : 3h	15,04	11,1
				MAD Ambre : 130,25h	396,01	
Ass. Des Maires de la Charente				MAD Matisse : 1/2 journée	130,00	
Amicale Sportive Soyaux Foot Masculin	31 000 (subv fonctionnement)	53,33	3 228,00	MAD Espace J.Gauthier (permanent)	468,04	
				MAD Complexe Léo Lagrange :		
				MAD petit terrain herbe : 248 h		
				MAD terrain herbe senior : 191,5 h	48 918,22	
			(MAD d'un agent à temps partiel 144 heures)	MAD terrain stabilisé : 130,5 h		
	1 600 (politique de la Ville)			MAD Complexe les Rochers :		
				MAD terrain annexe des Rochers : 382,5h		
				MAD terrain collège PMF : 72 h	27707,52 942,69	
	4 600 (Contrat d'objectifs)			MAD stade B. Delage : 2h	529,46	
				MAD Stade Pierre Fournier 380,33h	13 885,25	
				MAD SDF : 9,5 h	68,32	
				MAD Gymnase JA Grégoire 61h	995,12	
ARU	1 000 (politique ville)					
Ass Visite malade dans les hopitaux	150,00					
Ass. Vaincre la mucovicidose		328,50				

ENGAGEMENTS HORS BILAN – ENGAGEMENTS DONNES ET RECUS
LISTE DES CONCOURS ATTRIBUES A DES TIERS
B1.7

B1.7 – LISTE DES CONCOURS ATTRIBUES A DES TIERS EN NATURE OU EN SUBVENTIONS

Nom Association	Montant Subvention 2016	Avantages Nature Chiffres prestations réalisées par le PAD (transport de matériel, interventions techniques...)	Avantages en nature chiffrés : mise à disposition de personnel (calcul coûts)	Avantages en nature : mise à disposition de locaux	Avantages en nature : mise à disposition de locaux	Avantages en nature photocopies
A.S.J. Soyaux	27 100,00 (subv fonctionnement) 4 600 (contrat objectif)	1 642,50		MAD Matisse : 1 j MAD complexe Léo Lagrange:230,5h 92h petit terrain herbe 85h terrain herbe senior 53,5h terrain stabilisé MAD Espace J.Gauthier permanent MAD complexe des Rochers : 180,5h MAD Stade Bernard Delage:9h MAD salle PMF : 5h MAD terrain annexe des rochers : 145,5h MAD terrain du collège : 35h MAD Stade Pierre Fournier 84,5h MAD Gymnase JA Grégoire: 95h MAD Terrain du Crédit Agricole : 573h	261,00 19 781,88 468,04 2382,59 60,72 10539,72 458,25 3 084,96 1 549,78 1 823,91	
A.S. de Basket Ball	3000 (subv fonctionnement) 4 600 (contrat objectif)	1 371,00		MAD Matisse : 1 j MAD Complexe Les Rochers : Gymnase PMF : 1451 h MAD Gymnase Romain Rolland: 563,5h MAD SDF : 14h MAD Salle Associative Le Dômepermanent 1296h	256,00 17 622,24 8 298,28 100,68 49,67	20,22
Ass. Parents d'élèves école Paul Eluard	100,00	632,00				
Ass. Parents d'élèves Ecole J. Moulin	100,00	965,00				
Ass. Parents d'élèves Ecole P. Kergomard		892,00				
Ass.Parents d'élèves Ecole du Bourg		654,00		MAD SDF : 1 j	172,60	
Ass. Sportive mixte de gym volontaire	400,00			MAD Gymnase Romain Rolland : 58,5 h MAD Onyx : 4 h MAD Audito : 40 h	861,49 20,06 407,52	0,08
ASPROS	23 545,00 23 000 (ASV) 2 500 (politique ville)	1 709,50		MAD Local ASPROS 12 Bd Léon Blum MAD Matisse : 1j et demi MAD Jade : 5 h MAD Tourmaline : 14h MAD Audito : 42,5 h MAD Onyx : 37,5 h	321,63 323 10,45 129,24 432,99 188,02	
ASVAD	1500 (politique ville)					
ATSCAF				MAD Audito : 1,5h MAD Salle Onyx : 47,25 h MADStudio de danse : 49,25 h	15,28 236,94 548,07	
Au Fil des Temps	310,00			MAD Local Couture Soelys : 970 h	1 478,51	0,64
Banque Alimentaire d'Angoulême et de la Charente	2 000,00					
Baobab	200,00					
Bibliothèque pour tous	40420 (subv) + 650 (politique ville)	1 600,00		MAD Jade : 12 h MAD Audito : 21,5h MAD Biblio + 2 bureaux Soëlys	25,08 219,04 11467,81	
Box plus rien				MAD salle Jade : 1,5 h	3,13	
Centre d'information des Droits de la Femme	200 1 500 (politique ville)					
Centre Information Jeunesse	1 000 (politique ville)					

ENGAGEMENTS HORS BILAN – ENGAGEMENTS DONNES ET REÇUS

LISTE DES CONCOURS ATTRIBUES A DES TIERS

B1.7

B1.7 – LISTE DES CONCOURS ATTRIBUES A DES TIERS EN NATURE OU EN SUBVENTIONS

(Article L. 2313-1 du CGCT)

Nom Association	Montant Subvention 2016	Avantages Nature : Chiffrés prestations réalisées par le PAD (transport de matériel, interventions techniques ...)	Avantages en nature chiffrés : mise à disposition de personnel (calcul coûts)	Avantages en nature : mise à disposition de locaux	Avantages en nature : mise à disposition de locaux	Avantages en nature photocopies
Centre Médico scolaire	660,00					

ENGAGEMENTS HORS BILAN – ENGAGEMENTS DONNES ET RECUS
LISTE DES CONCOURS ATTRIBUES A DES TIERS
B1.7
B1.7 – LISTE DES CONCOURS ATTRIBUES A DES TIERS EN NATURE OU EN SUBVENTIONS
(Article L. 2313-1 du CGCT)

Nom Association	Montant Subvention 2016	Avantages Nature Chiffrés prestations réalisées par le PAD (transport de matériel, interventions techniques...)	Avantages en nature chiffrés : mise à disposition de personnel (calcul coûts)	Avantages en nature : mise à disposition de locaux	Avantages en nature - mise à disposition de locaux	Avantages en nature : photocopies
Club municipal de l'amitié de Soyaux Club de l'amitié de Soyaux	500,00			MAD Matisse :4j MAD Salle Musique Soëlys : 84 h MAD Audito : 30h MAD Salle Jade : 512,75 h	1029 438,03 305,64 1071,50	8,98
CAT's - Club de Tae Kwon Do	400,00			MAD Gymnase Léon Blum: Gymnase : 193,5 h salle de boxe : 328 h Dojo : 189,25 h	7 536,33	4,5
Comité de la Charente de la prévention routière	200,00	145,00				
Collège Pierre Mendès France				MAD Gymnase pierre Mendes France	19 585,42	
Collège Romain Rolland	1 500 (politique ville)	525,50		MAD gymnase Romain Rolland:1827,50h	26 912,33	
Comité de quartier JJ Rousseau	2 000,00	522,00		MAD Pierre de Lune : 12 h MAD Jade : 2 h MAD SDF : 24 h MAD Gymnase JAG : 14h	45,39 4,18 172,60 228,39	4,64
Comités de Jumelages de Soyaux	2 350,00			MAD Espace Matisse : 1j et demi avec repas MAD Jade : 21 h MAD Onyx : 10h MAD SDF : 16 h	319 43,88 50,15 115,07	12,670
Comité des fêtes de Soyaux	12 600,00	10 219,66		MAD Espace Matisse : 8j MAD Jade : 16 h MAD Auditorium : 18h MAD salle Onyx : 3,75h MAD Salle Ambre : 5h	1816 33,44 183,39 18,81 15,20	25,93
Conseil Citoyen	1 000,00			MAD Salle Ambre : 15h MAD Pierre de Lune : 2,5 h MAD Salle Jade : 33,5 h MAD Tourmaline : 24,5h	45,61 9,46 70,01 226,16	
Conseil départemental d'accès au droit	6 230,00					
Coté Gym et Loisirs				MAD salle Tourmaline : 1,5h MAD Salle Musique : 4 h	13,85 20,86	
Croix Rouge Française	2 000,00	88,00		MAD local croix rouge permanent MAD Pierre de Lune : 33,25 h MAD Ambre : 52h MAD Jade : 27,5h MAD Onyx : 6,25h MAD Tourmaline : 27,58 h	77,73 125,77 158,10 57,47 31,34 254,60	
creat'arts	300,00	512,00		MAD salle Ambre : 4h MAD Espace Matisse : 3j	12,16 511	
Déclics	3000,00 (Politique Ville)			MAD salle Bâtiment Gulliver MAD Salle Jade : 6 h MAD Salle Ambre : 44 h +39h MAD Pierre de Lune : 50 h+39h MAD Tourmaline : 2h	1449,44 12,54 252,35 336,65 18,46	
Ecole Ouverte	140 529,50 (subv fonctionnement) 4 038,50 (subv accomp TAP) 18 886,21 (subv journées enfant) 1 500 (action lecture)	48,00		Salle de boxe : 16h MAD Pôle Enfance MAD salle tourmaline Ecole maternelle P. Eluard (toute l'école sauf les classes : mercredi et petites vacances +été)	169,65 2 106,82 129,24 4 506,63	
FGR-FP Charente				MAD Jade : 2,5h MAD Ambre : 2,5h	5,22 7,60	

B1.7 – LISTE DES CONCOURS ATTRIBUES A DES TIERS EN NATURE OU EN SUBVENTIONS

Nom Association	Montant Subvention 2016	Avantages Nature. Chiffrés prestations réalisées par le PAD (transport de matériel, interventions techniques...)	Avantages en nature chiffrés : mise à disposition de personnel (calcul coûts)	Avantages en nature : mise à disposition de locaux	Avantages en nature : mise à disposition de locaux	Avantages en nature photocopies
FLEP	67500 (subv fonctionnement) 173700 (subv contrat enfance) 6 500 (subv formation CLAS) 70 000 (subv TAP) 28 084,51 (part journées enfant) 8 500 (politique ville)	2 710,00		MAD Gymnase JA Grégoire: 275 h MAD Gymnase Romain Rolland 211h MAD salle Pierre Mendès France 120 h MAD Gymnase Léon Blum :181h + DOJO 163 h MAD Bâtiment Gulliver Bd Léon Blum MAD Maison 1001 Facettes Bd Léon Blum MAD Bâtiment Jean Macé Bd Léon Blum MAD salle musique : 12h MADJade : 2,5 h MAD Salle ONYX : 13,5 h MAD : Tourmaline : 154,5h MAD Salle Ambre : 2,5 h MAD Cyberbase Soélys MAD Studio de danse Soelys : 434 h MAD Audito : 9,75 h	4486,20 3107,25 1 457,39 3 647,55 34 563,56 9 893,11 28 311,10 62,58 5,22 178,02 1426,22 7,60 3 089,29 4829,67 99,33	5
FNACA	150,00	1 224,00		MAD Salle Onyx : 5,5 h MAD Pierre de Lune : 9h	27,58 34,04	25,84
FNCR de Soyaux	200,00			MAD salle Onyx : 4 h	20,06	
Fox Roller de l'angoumois				MAD Gymnase JA Grégoire : 140h	2 283,88	
France ADOT 16				MAD Auditorium : 12,5 h	127,35	
Garat Auto Passion		53,33				
Gym volontaire et marches	400,00			MAD Audito : 49,75 h MAD Espace Matisse : 1j MAD Pierre de Lune : 1,5h MAD Salle Onyx : 46,5 h MAD Salle Ambre : 9,25 h MAD Salle de boxe Léon Blum : 2 h MAD salle Jade : 2,5h Mad salle de danse: 1h	506,86 256 5,67 233,18 28,12 21,21 5,22 11,13	3,88
IME Soyaux		1 518,00		MAD Ancienne salle de boxe: 54,5 h MAD Salle de Musique Soélys : 32 h+96,5h MAD Salle Tourmaline : 34h MAD Audito : 2h	577,88 670,08 313,86 20,38	
Judo club Soyaux	400,00			Léon Blum DOJO : 202h	2 141,88	
Karaté Angoulême Soyaux	700,00	87,00		MAD Complexe Léon Blum : Dojo : 294 h salle : 287,5h salle de boxe : 558 h MAD salle Tourmaline : 1,5h	12082,52 13,85	
La Clef	1 700,00			MAD bureau 4 totalement MAD Onyx : 56h MAD Pierre de lune : 77,5 h MAD Ambre : 10,5 h MAD salle Tourmaline : 3h MAD bureau partagé : 14h	982,96 280,82 293,15 31,92 27,69 777,63	0,43
L'Aiguille à Quilter	150,00			MAD Local Audito : 7 h MAD Local Couture : 138 h MAD Jade : 144 h	71,32 210,35 300,92	1,64
Le Festival de l'humour	2 000,00	2 826,50		MAD Espace Matisse : 5j MAD Audito : 3h	761 30,56	
Le Manteau d'Arlequin	1 000,00	292,00		MAD Onyx : 126 h MAD Espace Matisse : 2 j et demi MAD Tourmaline : 2h	631,85 448,5 18,46	5,57
Les Amis de Jackie Calvan				MAD Matisse : 11,5 h	130,00	
Les Compagnons de Je				MAD salle Tourmaline : 6 h	55,39	
Les Godillots de Soyaux				MAD Jade : 14 h MAD Pierre de Lune : 3h MAD salle Onyx : 3h	29,26 11,35 15,04	4,56

ENGAGEMENTS HORS BILAN – ENGAGEMENTS DONNES ET RECUS
LISTE DES CONCOURS ATTRIBUES A DES TIERS
B1.7

B1.7 – LISTE DES CONCOURS ATTRIBUES A DES TIERS EN NATURE OU EN SUBVENTIONS
(Article L. 2313-1 du CGCT)

Nom Association	Montant Subvention 2016	Avantages Nature Chiffrés prestations réalisées par le PAD (transport de matériel, interventions techniques...)	Avantages en nature chiffrés : mise à disposition de personnel (calcul codifié)	Avantages en nature : mise à disposition de locaux	Avantages en nature : mise à disposition de locaux	Avantages en nature photocopies
Les petits débrouillards	1 400 (politique ville)			MAD Auditorium : 2h	20,38	
Médecins du Monde	150,00				261,00	
MPWEKEDA				MAD Espace Henri Matisse : 1j		
OMEGA	10 000 (politique Ville)			MAD Pierre de Lune : 1,5 h	5,67	
				MAD Gymnase JA Grégoire :36 h	587,28	
Planche de Cirque						
Pré en bulle	1 500,00			MAD Matisse : 3j MAD Pierre de lune : 2h MAD Jade : 8h MAD Ambre : 2h	511 7,57 16,72 6,08	
Pierre, Mohamed, David et autres	1 500 (politique ville)					
Proximité	400,00			MAD Onyx : 3,5 h	17,55	
Rased	1 700,00					
Restos du Coeur	1 500,00	264 (collecte alimentaire)		MAD Locaux resto du cœur totalement	66,74	
Résonnance						
SA XV	22 500,00	1 295,66	42 000,00 (MAD d'un agent à temps complet)	MAD Complexe Pierre Fournier :536 Club house B. Delage : permanent MAD Matisse : 1j Complexe des Rochers : MAD Stade Bernard Delage :127,5 h MAD terrain collège PMF : 92 h MAD Gymnase Léon Blum : 9 h MAD Dojo : 10 h MAD Gymnase JA Grégoire :58,5 h	19568,52 5368,14 256 33753,33 1204,55 201,46 (L Blum + dojo) 954,34	
Secours Catholique de la Charente	500,00					
Secours Populaire Comité de Soyaux	1 100,00	710,50		MAD Audito : 4,5 h	45,85	3,06
Soyaux Shopping	4 000,00			MAD salle Jade 3h MAD salle Onyx : 3h	6,27 15,04	
Tennis Club de Soyaux	2 000,00	376,00		MAD Gymnase JAG : 142 h MAD Tennis Avenue Pétureau en permanence	2316,51 1059,08	15
Unis Cité	20 000,00			MAD Onyx : 51,5 h MAD Tourmaline : 9h MAD Auditorium : 7h MAD Jade : 3h	258,26 83,08 71,32 6,27	
U.S.E.P. SOYAUX		2 282,25				
ZEP DIT		7 356,00		MAD Matisse : 359,5h MAD Audito : 359,5h MAD Pierre de Lune : 18 h MAD Tourmaline : 6h MAD Jade : 6h MAD Onyx : 33h	1761 3662,61 68,09 55,39 12,54 165,48	

VILLE DE SOYAUX - CA 2016

IV - ANNEXE	IV
AUTORISATIONS DE PROGRAMME ET CREDITS DE PAIEMENT	B2.1

B2.1 - SITUATION DES AUTORISATIONS DE PROGRAMME ET CREDITS DE PAIEMENT

N. et intitulé de l'AP	Pour mémoire AP votée y compris ajustement	Révision de l'exercice N	Total cumulé (y compris N)	CP antérieurs (réalisations au 01/01/N)	CP ouverts au titre de l'exercice N	CP réalisés durant l'exercice N	Restes à financer (exercices > N+1)
AP-10 plan handicap voirie	1 500 000,00		1 500 000,00	41 830,66			1 200 000,00
AP-11 couverture courts tennis	450 000,00	16 000,00	466 000,00	375 179,76		101 291,22	
AP-12 Aménagement Av de Gaulle	1 400 000,00		1 400 000,00		543 000,00	95 841,02	857 000,00
AP-2 ORU-Résidentialisation	4 990 000,00		4 990 000,00	2 256 020,29	7 000,00	8 024,23	
AP-3 ORU-VRD	5 591 400,00	42 600,00	5 634 000,00	3 620 379,18	42 600,00	120 808,46	
AP-4 ORU-Pôle culturel	6 800 000,00		6 800 000,00	6 072 606,90		108 024,59	
AP-9 Réaménag.espace service public	1 162 900,00		1 162 900,00	1 155 311,59		6 490,11	

IV - ANNEXE				
Mairie de SOYAUX				
C1.1 – ETAT DU PERSONNEL AU 31 DECEMBRE 2016				
Agents titulaires	**Catégorie**	**Effectif budgétaire**	**Effectif pourvu**	**Dont non complet**
Filière administrative				
Directeur Général des Services	A	1	1	0
Attaché principal territorial	A	3	1	0
Attaché territorial	A	2	1	0
Rédacteur principal territorial de 1ère classe	B	2	2	0
Rédacteur principal territorial de 2ème classe	B	1	1	0
Rédacteur territorial	B	1	1	0
Adjoint administratif territorial principal de 1ère classe	C	8	7	0
Adjoint administratif territorial principal de 2ème classe	C	2	2	0
Adjoint administratif territorial de 1ère classe	C	10	10	0
Adjoint administratif territorial de 2ème classe	C	8	8	0
Total Filière administrative		38	34	0
Filière technique				
Ingénieur principal	A	2	1	0
Technicien principal de 1ère classe	B	3	1	0
Technicien principal de 2ème classe	B	2	1	0
Technicien principal	B	1	1	0
Agent de maîtrise principal	C	7	5	0
Agent de maîtrise	C	2	2	0
Adjoint technique territorial principal de 1ère classe	C	13	12	0
Adjoint technique territorial principal de 2ème classe	C	20	19	1
Adjoint technique territorial de 1ère classe	C	5	5	0
Adjoint technique territorial de 2ème classe	C	40	39	3
Total Filière technique		94	86	4
Filière médico-sociale				
Cadre de santé 2ème classe	A	1	1	0
Educateur principal de Jeunes Enfants	B	5	5	0
Educateur de Jeunes Enfants	B	1	1	0
Auxiliaire de puériculture principale de 1ère classe	C	1	1	0
Auxiliaire de puériculture principale de 2ème classe	C	3	3	0
Auxiliaire de puériculture de 1ère classe	C	1	1	0
ATSEM principal de 2ème classe	C	12	10	0
ATSEM de 1ère classe	C	1	1	0
TOTAL filière médico-sociale		25	23	0
Filière animation				
Adjoint territorial d'animation de 1ère classe	C	1	1	0
Adjoint territorial d'animation de 2ème classe	C	2	2	0
Total filière animation		3	3	0
Fillière sportive				
ETAPS principal de 1ère classe	B	2	2	0
ETAPS principal de 2ème classe	B	1	1	0
ETAPS	B	1	1	0
Total filière sportive		4	4	0
Filière sécurité				

Chef de service de police municipale principal de 1ère classe	B	1	1	0
Brigadier-chef principal de police municipale	C	2	2	0
Total filière sécurité		3	3	0
Effectifs titulaires au 31 décembre 2016		**167**	**153**	**4**

Agents non titulaires	Catégorie	Secteur	Effectifs	Temps non complet	Indice	Contrat		
						Fondement	Nature	Durée
Agents occupant un emploi permanent								
Chargé de mission culturel	**A**	CULT	1	0	**IM 658**	Loi du 26 janvier 1984 modifiée article 3-3-2°	**CDD**	3 ans
Chargé de Prévention Sécurité Chef projet Politique de la Ville	**A**	OTR	1	0	**IM 625**	Loi du 26 janvier 1984 modifiée article 3-3-2°	**CDD**	3 ans
Chargé d'insertion Prof. / Jeunesse	**B**	OTR	1	0	**IM 501**	Loi du 26 janvier 1984 modifiée article 3-3-1°	**CDD**	3 ans
Assistantes maternelles	**C**	MS	6	0	**Statut particulier**			
Gardien de gymnase	**C**	TECH	1		**IM 321**	Loi du 26 janvier 1984 modifiée article 3-4 : emploi en CDI (6 ans en CDD sur le 3-3-2°)		
Agents occupant un emploi non permanent								
Directeur de cabinet	**Statut particulier**	ADM	1	0	**IM 718**	Collaborateur de cabinet Art. 110 et 110-1 de la loi du 26 janvier 1984		
Animatrices périscolaires	**C**	MS	16	16	**IM 322**	Loi 26 janvier 1984 article 3-b	CDD 10 mois	
Animatrices périscolaires	**C**	MS	1	1	**IM 322**	Loi 26 janvier 1984 article 3-b	CDI	
Contrat d'apprentissage accueil	**Statut particulier**	ADM	1	0	SMIC	Contrat d'apprentissage de 3 ans		
CUI CAE accueil et médiation	**Statut particulier**	ADM	1	0	SMIC	**CDD**		2 x 1an
Emplois d'avenir	**Statut particulier**	Communication Direction Générale	2	0	SMIC	Loi du 26 octobre 2012	**CDD**	3 x 1an

IV - ANNEXES	IV
AUTRES ELEMENTS D'INFORMATION LISTES DES ORGANISMES DANS LESQUELS A ETE PRIS UN ENGAGEMENT FINANCIER	C2

C2 - LISTES DES ORGANISMES DANS LESQUELS A ÉTÉ PRIS UN ENGAGEMENT FINANCIER (articles L.2313-1 et L.2313-1-1 du CGCT)

Les documents financiers et comptables de ces organismes sont mis à la disposition du public à (1)
Toute personne a le droit de demander communication sur place et de prendre copie totale ou partielle à ses frais

La nature de l'engagement (2)	Nom de l'organisme	Raison sociale de l'organisme	Nature juridique de l'organisme	Montant de l'engagement
Délégation de service public (3)				**0,00**
Détention d'une part du capital				**0,00**
Garantie ou cautionnement d'un emprunt				**6 704 903,10**
Aménagement Centre de la Petite Enfance - 18/12/2001	Adapei de la Charente		Autres	266 785,49
Financement BFR et frais licenciment FLEP - 29/03/2013	CSCS-FLEP		Autres	40 000,00
Construction Foyer Soleil	Logélia Charentes		Autres	438 672,05
Construction Foyer Soleil	Logélia Charentes		Autres	70 019,83
Réhabilitation 250 log. bât. G-H-I-J - 04/12/2001	Logélia Charentes		Autres	21 457,20
Réhabilitation150 log. bât. N4 - O - P - 04/12/2001	Logélia Charentes		Autres	18 202,41
Réhabilitation 250 log. bât. M1-2 N1-2-3 U T - 04/12/2001	Logélia Charentes		Autres	19 406,76
Réhabilitation 152 logements bât. Z - 04/12/2001	Logélia Charentes		Autres	10 557,09
Achat amélioration logt. Impasse des Violettes - 18/06/2007	Logélia Charentes		Autres	18 756,25
Construction 20 logements PLUS CD - 09/11/2010	Logélia Charentes		Autres	440 451,75
Achat + réhabilitation d'un logement social - 29/01/2002	Opac de l'Angoumois		Autres	22 943,58
Aménag. Centre Médico Psychologique - 07/10/2003	SA-HLM Le Foyer		Autres	20 422,00
Bâts X reprise rives de planchers + bandeaux - 13/12/2005	SA-HLM Le Foyer		Autres	60 000,00
Réhabilitation de 441 logements - 20/10/2007	SA-HLM Le Foyer		Autres	42 500,00
Construction Maison d'Accueil Spécialisée - 15/04/2008	SA-HLM Le Foyer		Autres	979 176,99
réfection des façades des bâtiments Y et X2	SA-HLM Le Foyer		Autres	37 500,00
Extension de la Maison d'accueil spécialisé	SA-HLM Le Foyer		Autres	728 500,00
Réhabilitation façades Batiment W3 Champ Manoeuvre - 26/11/2009	SA-HLM Le Foyer		Autres	67 500,00
Réhabilitation Etanchéité batiments Q1 et Q2 - 26/11/2009	SA-HLM Le Foyer		Autres	20 000,00
Réhabilitation 104 logements bâtiments BCLF	SA-HLM Le Foyer		Autres	898 524,00
construction 10 logements PLUS BBC - 04/07/2011	SA-HLM Le Foyer		Autres	442 861,98
Construction 10 logements PRU-CD - 20/06/2011	SA-HLM Le Foyer		Autres	331 138,09
Construction 15 logements PLUS-CD-BBC - 21/12/2010	SA-HLM Le Foyer		Autres	645 527,63
Réfection étanchéité 24 logements rue M. Ravel - 29/03/2013	SA-HLM Le Foyer		Autres	16 000,00
Travaux étanchéité 174 logements rue R Rolland - 29/03/2013	SA-HLM Le Foyer		Autres	67 000,00
Travaux étanchéité 60 logements rue Jules Renard - 29/03/2013	SA-HLM Le Foyer		Autres	30 000,00
réhabilitation 106 logement champ de manoeuvre - 25/06/2013	SA-HLM Le Foyer		Autres	70 000,00
réhabilitation 934 logements champ de manoeuvre10/ - 25/06/2014	SA-HLM Le Foyer		Autres	250 000,00
Réhabilitation 250 logements bat Q1 à Q5, R et S - 25/06/2013	SA-HLM Le Foyer		Autres	160 000,00
réhabilitation 236 logts soyaux -eau chaude sanita - 30/03/2015	SA-HLM Le Foyer		Autres	165 000,00
réhabilitation 314 logements - 28/09/2015	SA-HLM Le Foyer		Autres	241 000,00
réhabilitation 95 logements eaux usées - 28/09/2015	SA-HLM Le Foyer		Autres	50 000,00
réfection 18 façades - 28/09/2015	SA-HLM Le Foyer		Autres	15 000,00
Subventions supérieures à 75 000 € ou représentant plus de 50% du produit figurant au compte de résultat de l'organisme				**562 948,72**
	Bibliothèque pour tous		Association	41 070,00
	conseil citoyen		Association	1 000,00
	La Clef		Association	1 700,00
	Ecole Ouverte		Association	164 954,21
	CSCS-FLEP		Association	354 224,51
Autres				**0,00**

(1) Hôtel de ville pour les communes et siège de l'établissement pour les EPCI, syndicat etc. et autres lieux publics désignés par la commune ou l'établissement.
(2) Indiquer la date de décision (délibérations, contrats ou décisions de l'exécutif).
(3) Préciser la nature de la délégation (concession, affermage, régie intéressée, ...)

VILLE DE SOYAUX - CA 2016

IV - ANNEXE - AUTRES ELEMENTS D'INFORMATION — IV

LISTE DES ORGANISMES DE REGROUPEMENT AUXQUELS ADHERE LA COMMUNE — C3.1

Désignation des organismes	Date d'adhésion	Mode de financement	Mt de financement
Syndicat mixte pour l'accueil des Gens du Voyage	24/06/1993	- 50 % par département	11 337,00
Syndicat mixte pour l'équipement touristique	25/06/1971	- 50% par le département	1 873,20
des forêts Braconne et Bois Blanc		- 50 % communes adhérente	
.....			
Communauté d'Agglomération du Grand Angoulème	22/11/1999	TPU	
.....			
Syndicat intercommunal de la fourrière	15/02/2000	cotisation annuelle par hab.	7 153,30
.....			
Société Public Local d'Aménagement	17/07/2013	actionnariat	20 000,00
du Grand Angoulême			

IV - ANNEXE - AUTRES ELEMENTS D'INFORMATION	IV
LISTE DES SERVICES INDIVIDUALISES DANS UN BUDGET ANNEXE	C3.3

Catégorie de l'établissement	Intitulé/objet de l'établissement	Date de création	N. et date délibération	SIRET	Nature de l'activité	TVA
SPA	Foyer Soleil	01/01/1981		21160374100193	service aux personi	non

IV - ANNEXE	IV
PRESENTATION AGREGEE ET CONSOLIDEE DU BUDGET PRINCIPAL ET DES BUDGETS ANNEXES	C3.5

C3.5 - PRESENTATION AGREGEE ET CONSOLIDEE DU BUDGET PRINCIPAL ET DES BUDGETS ANNEXES

1 - BUDGET PRINCIPAL

SECTION	Crédits ouverts (BP+DM+RAR N-1)	Réalisations mandats ou titres	Restes à réaliser au 31/12	Crédits annulés
INVESTISSEMENT				
DEPENSES	4 946 501,59	3 720 293,02	1 102 778,00	123 430,57
RECETTES	4 946 501,59	3 265 714,13	498 100,00	1 182 687,46
FONCTIONNEMENT				
DEPENSES	14 351 313,78	11 631 593,78		2 719 720,00
RECETTES	14 351 313,78	14 364 299,69		-12 985,91

2 - BUDGETS ANNEXES

FOYER SOLEIL

SECTION	Crédits ouverts (BP+DM+RAR N-1)	Réalisations mandats ou titres	Restes à réaliser au 31/12	Crédits annulés
INVESTISSEMENT				
DEPENSES	44 029,82	13 098,45		30 931,37
RECETTES	44 029,82	10 500,55		33 529,27
FONCTIONNEMENT				
DEPENSES	364 833,42	232 342,94		132 490,48
RECETTES	364 833,42	370 299,04	-	-5 465,62

3 - PRESENTATION AGREGEE DU BUDGET PRIMITIF ET DES BUDGETS ANNEXES

(avant la neutralisation des flux réciproques)

SECTION	Crédits ouverts (BP+DM+RAR N-1)	Réalisations mandats ou titres	Restes à réaliser au 31/12	Crédits annulés
INVESTISSEMENT				
DEPENSES	4 990 531,41	3 733 391,47	1 102 778,00	154 361,94
RECETTES	4 990 531,41	3 276 214,68	498 100,00	1 216 216,73
FONCTIONNEMENT				
DEPENSES	14 716 147,20	11 863 936,72		2 852 210,48
RECETTES	14 716 147,20	14 734 598,73		-18 451,53
TOTAL GENERAL DES DEPENSES	**19 706 678,61**	**15 597 328,19**	**1 102 778,00**	**3 006 572,42**
TOTAL GENERAL DES RECETTES	**19 706 678,61**	**18 010 813,41**	**498 100,00**	**1 197 765,20**

VILLE DE SOYAUX - CA 2016

IV - ANNEXE	IV
DECISIONS EN MATIERE DE TAUX DE CONTRIBUTIONS DIRECTES	D1

D1 - DECISIONS EN MATIERE DE TAUX DE CONTRIBUTIONS DIRECTES

Libellés	Bases notifiées (si connues à la date du vote)	Variation des bases/(N-1)	Taux Appliqués par décis. du cons. munic.	Variation de taux /N-1	Produit voté par le conseil municipal	Variation du produit /N-1 %
Taxe d'habitation	11 256 772,00	-2,19 %	16,15 %	0,00 %	1 864 033,00	3,40 %
Taxe foncière sur les propriétés bâties	10 983 014,00	-0,26 %	29,37 %	0,00 %	3 216 015,00	-0,35 %
Taxe foncière sur les propriétés non bâties	29 473,00	1,98 %	65,47 %	0,00 %	19 052,00	0,69 %
C.F.E.	0,00	0,00 %	0,00 %	0,00 %	0,00	0,00 %
TOTAL	22 269 259,00	-1,24 %			5 099 100,00	0,99 %

CONTRAT DE VILLE SOYAUX - 2016

Priorités du Contrat de ville	Périmètre (agglomération, ville, QPV...)	Réalisé 2016 en €	Réalisé 2016 en ETP
Priorité 1: Attractivité économique	Champ-de-Manœuvre	exonération locaux commerciaux 10 943€ / NQT 1794€ / 4 services civiques 20 000€ / subvention(s) association(s) : 500€	0,75 ETP: Un chargé de mission emploi - insertion - développement économique / 1 ETP: Coordinateur CLSPD/Chef de Projet POVI
Priorité 2: Ancrage au PUA	Champ-de-Manœuvre	Ecoquartier 16359€ / Entretien locaux (hors Soëlys) 52864€ / espaces verts : 25335€ / propreté urbaine : 15000€ / conseil citoyen 1000€ / exonération TFPB 235 320€ / subvention(s) association(s) : 2300€ / valorisation mise à disposition de locaux : 132688€	0,5 ETP: GUSP/1 ETP: Coordinateur CLSPD/Chef de Projet POVI
Priorité 3: Education	Champ-de-Manœuvre	PRE 28740€ / subvention associations (CDV) : 26850€ / subvention(s) association(s) : 3400€	1 ETP: PRE/1 ETP: Coordinateur CLSPD/Chef de Projet POVI
Priorité 4: Lutte contre Précarité	Champ-de-Manœuvre	Point d'accès au droit 1870€ / subvention(s) association(s) (CDV) : 1500€ / subvention(s) association(s) : 5300€	1 ETP: 2 Assistantes sociales du CCAS / 1 ETP: Coordinateur CLSPD/Chef de Projet POVI
Priorité 5: Culture	Champ-de-Manœuvre	Budget Soëlys 37217€ / subvention(s) association(s) (CDV) : 3500€ /	0,5 ETP: Directeur du Pôle Culturel et Associatif / 1 ETP: Coordinateur CLSPD/Chef de Projet POVI
Priorité 6: Santé	Champ-de-Manœuvre	aspros 5618€ / subvention(s) association(s) (CDV) : 2500€ / subvention(s) association(s) 2150€	0,25 ETP: Directeur CCAS en Charge du CLS/ASV 1 ETP: Coordinateur CLSPD/Chef de Projet POVI
Priorité 7: Sécurité	Champ-de-Manœuvre	Vidéoprotection 12 000€ / gardiennage soëlys 27850€ / climatisation poste de police: 1557€ / sécurisation écoles : 24729€ / subvention ASVAD 1500€ / subvention OMEGA : 10 000€ / destruction préfabriqué : 20970€ / prévention routière : 200€	1 ETP: Coordinateur CLSPD/Chef de Projet POVI

COMPTE ADMINISTRATIF 2016 – VILLE DE SOYAUX

I – LES DEPENSES 2016

Le compte administratif 2016 s'élève en dépenses totales à 15.351.886,80 € qui se répartissent ainsi :

- 13.441.809,64 € de dépenses réelles, réparties en 11.158.207,96 € en fonctionnement et 2.283.601,68 € en investissement.
- 808.816,16 € de dépenses d'ordre, réparties en 473.385,82 € en fonctionnement et 335.430,34 € en investissement.
- 1.101.261,00 € de déficit d'investissement 2015 reporté.

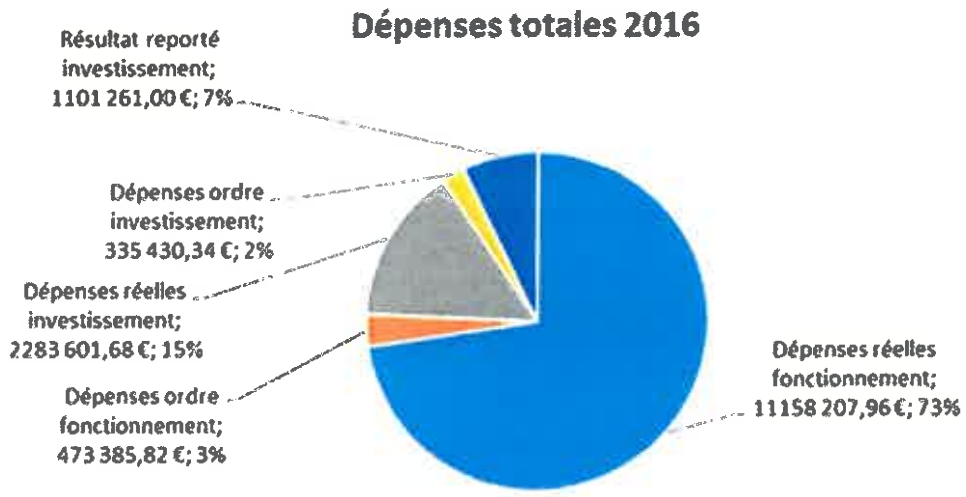

II – LES RECETTES 2016

Le compte administratif 2016 s'élève en recettes totales à 17.630.013,82 € qui se répartissent ainsi :

- 14.527.958,47 € de recettes réelles, réparties en 12.824.142,09 € en fonctionnement et 1.703.816,38 € en investissement (hors affectation du résultat).
- 808.816,16 € de recettes d'ordre, réparties en 156.840,41 € en fonctionnement et 651.975,75 € en investissement.
- 909.922,00 € d'affectation de résultat, pour couvrir le déficit d'investissement reporté 2015.
- 1.383.317,19 € d'excédent de fonctionnement reporté 2015.

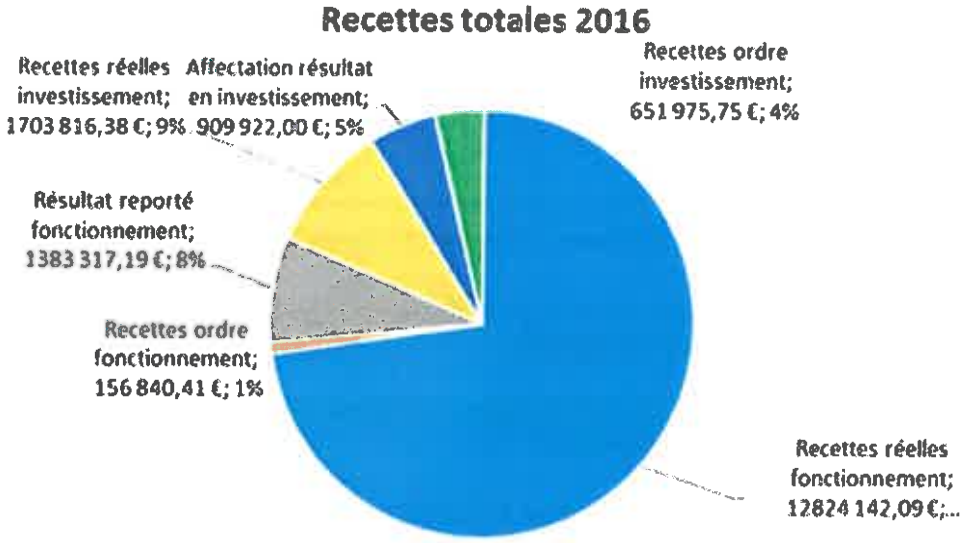

III – LA SECTION DE FONCTIONNEMENT

3.1- Les Recettes réelles de fonctionnement : 14.207.459,28 €

Les recettes réelles de fonctionnement s'élèvent à 12.824.142,09 € auxquelles s'ajoute le résultat de fonctionnement reporté d'un montant de 1.383.317,19 € (résultat de fonctionnement de l'exercice 2015 reporté sur 2016), soit un total de 14.207.459,28 €.

INSCRIPTION et REALISATION 2016

En 2016, le taux de réalisation des recettes réelles (100,6%) a été supérieur aux inscriptions budgétaires :

	inscrit 2016	réalisé 2016	Taux de réalisation 2016
Impôts et taxes	6 618 050	6 604 159	99,8%
Produits des services	491 550	482 093	98,1%
Dotations et Participations	5 418 162	5 479 228	101,1%
Recettes diverses	215 192	258 662	120,2%
RECETTES REELLES hors résultat reporté	**12 742 954**	**12 824 142**	**100,6%**

STRUCTURE DES RECETTES REELLES DE FONCTIONNEMENT
(hors résultat de fonctionnement reporté)

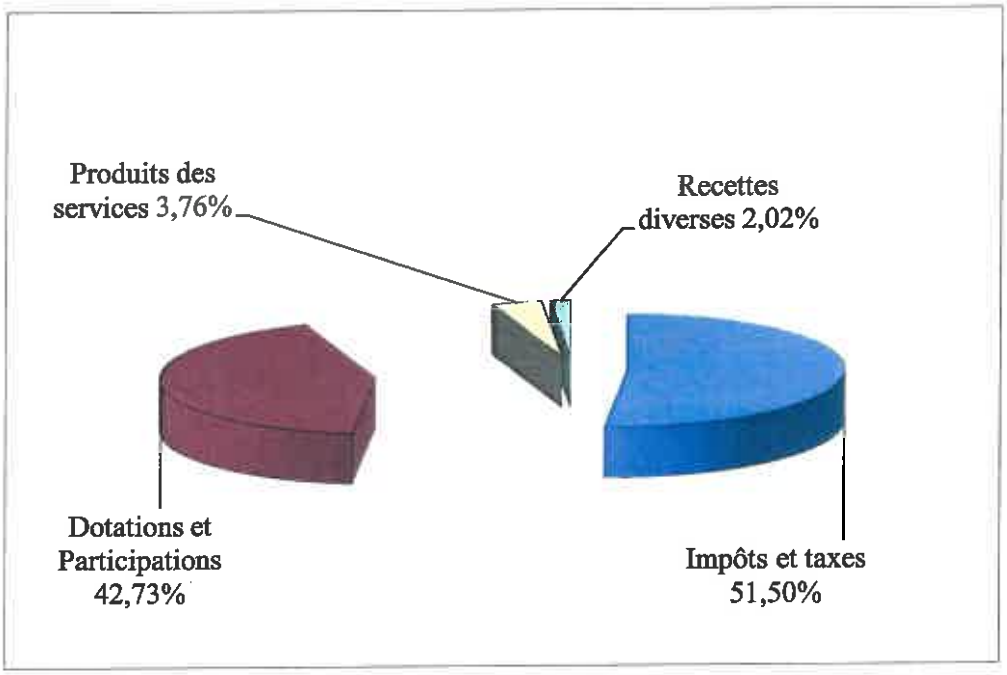

3.2 - Les Recettes d'ordre de fonctionnement : 156.840,41 €

Elles sont constituées des travaux en régie et d'écritures de cessions.

3.3 - Les Dépenses réelles de fonctionnement : 11.158.207,96 €

D'un montant de **11.158.207,96 €,** elles peuvent se répartir en cinq catégories :

- ➔ Les charges de personnel.
- ➔ Les charges générales.
- ➔ Les subventions et participations.
- ➔ Les charges financières.
- ➔ Les autres charges

INSCRIPTION et REALISATION 2016

	inscrit 2016	réalisé 2016	Taux de réalisation
Charges de personnel	6 915 000,00	6 701 417,93	96,91%
Autres charges	944 147,19	593,06	0,06%
Charges générales	2 939 467,00	2 591 278,29	86,18%
Subventions et participations	1 709 150,00	1 646 863,30	96,36%
Charges financières	255 000,00	218 055,38	85,51%
TOTAL	**12 762 764,19**	**11 158 207,96**	**86,97%**

STRUCTURE DES DEPENSES REELLES DE FONCTIONNEMENT

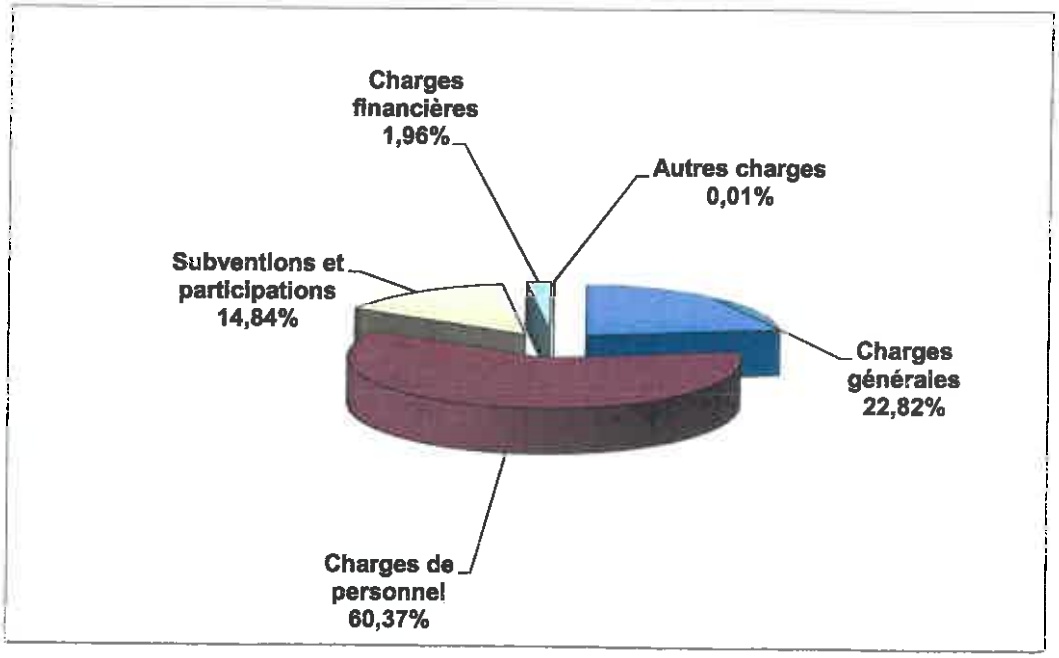

3.4 – Les Dépenses d'ordre de fonctionnement : 473.385,82 €

Elles sont constituées des écritures relatives aux amortissements ainsi que des cessions de terrains et matériels divers.

IV - LA SECTION D'INVESTISSEMENT

4.1 - Les Recettes d'investissement : 3.265.714,13 €

Les recettes totales d'investissement se montent à 3.265.714,13 € :

	inscrits 2016	Réalisé 2016	*Reports sur 2017*	% réal.
Subventions	1 695 205,00 €	1 058 667,46 €	498 100,00 €	62,45%
Ressources propres (FCTVA + Taxe aménagement)	628 655,00 €	630 967,45 €		100,37%
diverses recettes	14 100,00 €	14 181,47 €		100,58%
Autofinancement	909 922,00 €	909 922,00 €		100,00%
produits cessions immo	-68 522,00 €	0,00 €		0,00%
Divers ordre (amortiss. + divers)	1 767 141,59 €	651 975,75 €		36,89%
RECETTES TOTALES	**4 946 501,59 €**	**3 265 714,13 €**	**498 100,00 €**	**66,02%**

STRUCTURE DES RECETTES TOTALES D'INVESTISSEMENT

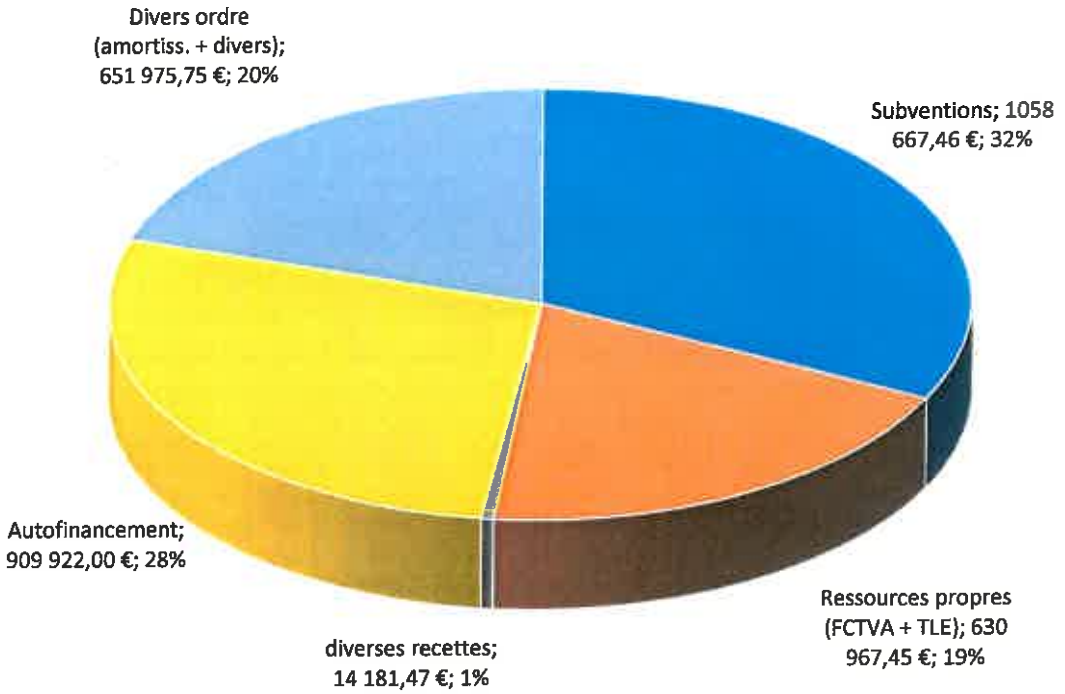

4.2 - Les Dépenses d'investissement : 3.720.293,02 €

Les dépenses totales d'investissement s'établissent à 3.720.293,02 €, déficit reporté inclus :

	inscrits 2016	Réalisé 2016	*Reports sur 2017*	% réal.
Programme d'investiss.	2 566 606,00 €	1 424 585,55 €	1 102 778,00 €	55,50%
Dette	875 000,00 €	859 016,13 €		98,17%
Déficit	1 101 261,00 €	1 101 261,00 €		100,00%
Dépenses d'ordre	403 634,59 €	335 430,34 €		83,10%
DEPENSES TOTALES	**4 946 501,59 €**	**3 720 293,02 €**	**1 102 778,00 €**	**75,21%**

STRUCTURE DES DEPENSES TOTALES D'INVESTISSEMENT

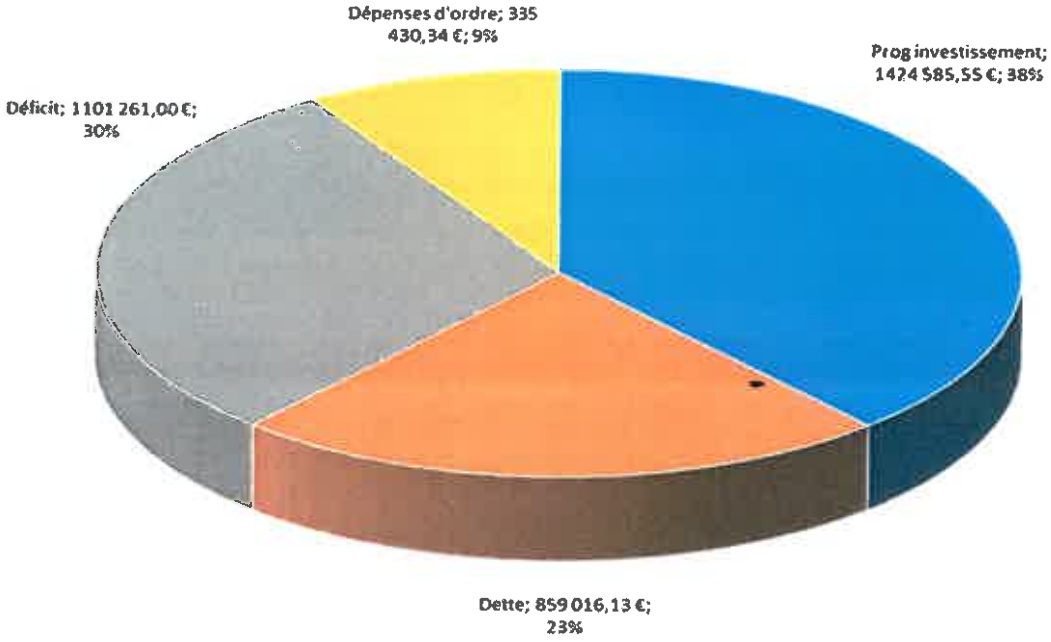

V – INFORMATIONS SUR LA DETTE

Au cours de l'exercice 2016 le remboursement de la dette en capital s'est élevé à 859.016,03 € contre 838.100,03 € en 2015.
L'annuité de la dette payée en 2016 s'est élevée à 1.079.718,04 € contre 1.074.604,66 € en 2015 (+5.113,38 €).

RETROSPECTIVE DE LA DETTE DEPUIS 2011

en milliers €	2011	2012	2013	2014	2015	2016
Encours au 01/01	**7 784**	**7 441**	**9 256**	**10 498**	**10 127**	**10 289**
Capital remboursé	843	832	792	871	838	859
Remboursement par anticipation	-	53	0	0	0	0
Emprunt levé	**500**	**2 700**	**2 034**	**500**	**1 000**	**0**
Encours au 31/12	**7 441**	**9.256**	**10 498**	**10 127**	**10 289**	**9 430**
intérêts	200	228	255	260	237	220
annuité	**1 043**	**1.113**	**1 047**	**1 131**	**1 075**	**1 079**

Au 31 décembre 2016, l'encours de la dette s'élève à 9.429.881 €.

Ramené en €/habitant, l'encours de la dette (au 31/12) est passé de 682 € en 2011 à 950,40 € en 2016, supérieur à la moyenne des communes de la strate de 10 000 à 20 000 habitants appartenant à un EPCI (928 €/habitant en 2016).

Encours de la dette au 31/12 en €/habitant						
	2011	2012	2013	2014	2015	2016
Encours dette 31/12 - Soyaux	682,00 €	870,00 €	1 028,00 €	1 031,00 €	1 030,54 €	950,40 €
Encours dette 31/12 - Moyenne strate (*)	935,00 €	955,00 €	964,00 €	970,00 €	970,00 €	928,00 €

(*) strate communes de 10 000 à 20 000 habitants appartenant à une EPCI à fiscalité propre

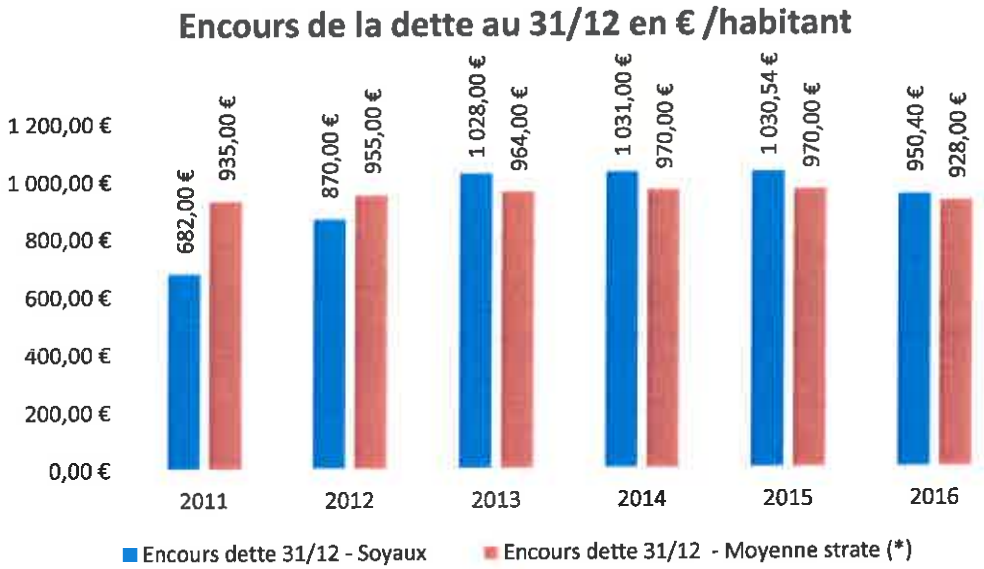

L'annuité de la dette en €/habitant demeure elle aussi, inférieure à la moyenne des villes de strate comparable (108,82 €/habitant à Soyaux contre 115 €/habitant en moyenne).

Annuité de la dette en €/habitant						
	2011	2012	2013	2014	2015	2016
Annuité de la dette - Soyaux	96,00 €	105,00 €	103,00 €	110,00 €	108,61 €	108,82 €
Annuité de la dette - Moyenne strate (*)	120,00 €	116,00 €	118,00 €	121,00 €	119,00 €	115,00 €

(*) strate communes de 10 000 à 20 000 habitants appartenant à une EPCI à fiscalité propre

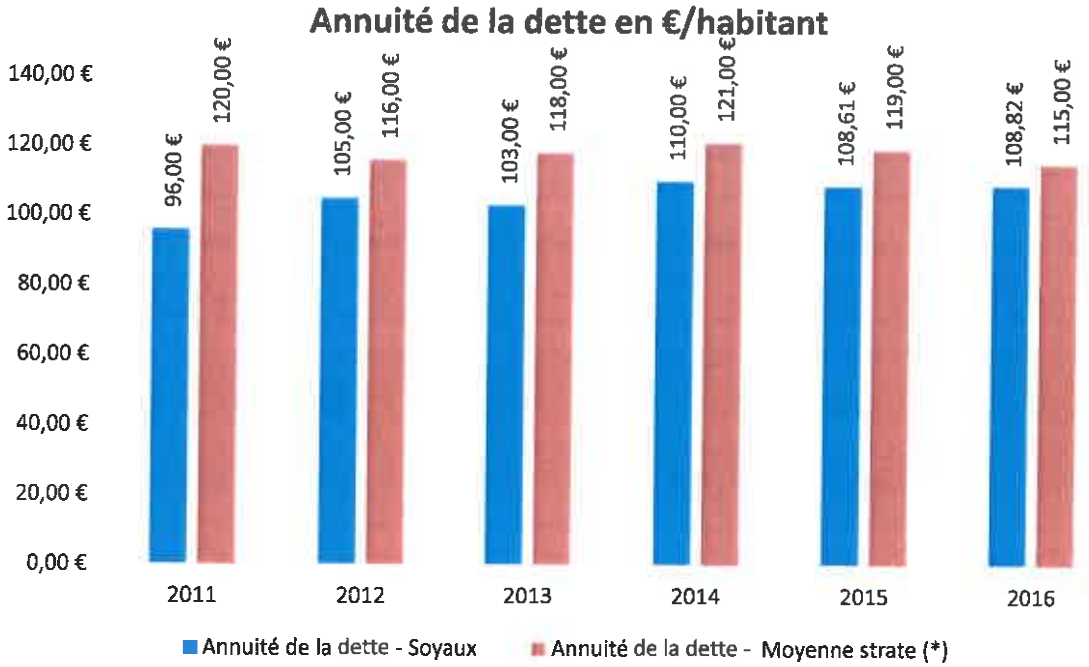

VI – BALANCE 2016

Section de fonctionnement			
chap.	Dénomination	Dépenses réelles	Recettes réelles
011*	Charges générales	2 591 278,29 €	
012*	Charges de personnel	6 701 417,93 €	
013*	Atténuations de charges	0,00 €	84 984,43 €
014*	Atténuations de produits	0,00 €	
65	Charges de gestion courante	1 646 863,30 €	
66	Charges financières	218 055,38 €	
67	Charges exceptionnelles	593,06 €	
68	dotations aux provisions		
70	Produits des services		482 092,79 €
73	Impôts et taxes		6 604 158,73 €
74	Dotations et participations		5 479 228,43 €
75	Autres produits de gestion		44 334,62 €
76	Produits financiers		12,75 €
77	Produits exceptionnels		120 443,05 €
78	Reprises sur amortissements		8 887,29 €
002*	Excédent reporté 2015		1 383 317,19 €
Opérations REELLES de fonct.		**11 158 207,96 €**	**14 207 459,28 €**
042*	Amortissements	380 971,23 €	0,00 €
042*	Travaux en régie		132 947,82 €
042*	Divers (de section à section)	92 414,59 €	23 892,59 €
Opérations d'ORDRE de fonct.		**473 385,82 €**	**156 840,41 €**
TOTAL FONCTIONNEMENT		**11 631 593,78 €**	**14 364 299,69 €**

Résultat de fonctionnement de l'exercice : 2.732.705,91 €

Section d'Investissement			
chap.	**Dénomination**	**Dépenses réelles**	**Recettes réelles**
001*	Déficit reporté 2015	1 101 261,00 €	
1068	Affectation résultat 2015		909 922,00 €
10	Dotations		630 967,45 €
112	Opération Pôle culturel	108 024,59 €	
113	Opération Résidentialisation	8 024,23 €	
114	Opération VRD	120 808,46 €	
115	Opération Locaux Associatifs		
116	Opération réamenagement espaces serv publics	6 490,11 €	
117	Opération Ilôt 7	9 204,00 €	
119	Opération réfection courts tennis	101 291,22 €	
120	Aménagement Avenue de Gaulle	95 841,02 €	
13	Subventions d'investissement reçues		1 058 667,46 €
16	Emprunts et rembours. dette	859 016,13 €	
20	Immobilisations incorporelles	96 155,78 €	
204	Subventions d'équipement versées	37 333,87 €	
21	Immobilisations corporelles	422 704,69 €	
23	Immobilisations en cours	418 707,58 €	14 181,47 €
26	participations versées		
Opérations REELLES d'invest.		**3 384 862,68 €**	**2 613 738,38 €**
040*	Divers (de section à section)	23 892,59 €	92 414,59 €
040*	Travaux en régie	132 947,82 €	
040*	Amortissements	0,00 €	380 971,23 €
041*	Divers (intérieur section)	178 589,93 €	178 589,93 €
Opérations d'ORDRE d'invest.		**335 430,34 €**	**651 975,75 €**
TOTAL INVESTISSEMENT		**3 720 293,02 €**	**3 265 714,13 €**

Résultat d'investissement de l'exercice : -454.578,89 €

Reports dépenses : 1.102.778,00 €
Report recettes : 498.100,00 €
Résultat Reports : -604.678,00 €

Résultat global d'investissement (exercice + reports) = -1.059.256,89 €

VII – RESULTAT 2016 : UN EXCEDENT DE 1.673 M€

La section de fonctionnement 2016 dégage un excédent de 2.732.705,91 €, contre 2.293.239,19 € en 2015 (+19,16%), le résultat dégagé en 2016 est une nouvelle fois en hausse pour la seconde année consécutive.

Le besoin de financement de la section d'investissement 2016 qu'il conviendra de couvrir lors du budget supplémentaire 2017 est de 1.059.256,89 €, reports compris.

L'excédent global de 2016 s'élève donc à 1.673.449,02 € (soit 2.732.705,91 € de résultat de fonctionnement et – 1.059.256,89 € de déficit d'investissement).

VIII - INFORMATIONS FINANCIERES

Informations financières - ratios	Valeurs	Moyenne nationale strate	Tendance/2015
Dépenses réelles de fonctionnement/population	1 104,29	974,00	↗
Produit des impositions directes /population	508,11	491,00	↗
Recettes réelles de fonctionnement/population	1 284,47	1 152,00	↗
Dépenses d'équipement brut/population	146,40	304,00	↘
Encours de la dette/population	914,45	910,00	↘
Dotation globale de fonctionnement/population	379,46	207,00	↗
Dépenses de personnel/Dépenses réelles de fonctionnement	60,78%	54,50%	↘
Coeff de mobilisation du potentiel fiscal élargi	95,00%	95,80%	↗
Dépenses de fonct et remboursement de la dette en capital	92,67%	91,80%	↘
Dépenses d'équipement brut/Recettes réelles de fonctionnement	11,40%	26,40%	↘
Encours de la dette/Recettes réelles de fonctionnement	71,19%	79,00%	↘

D2 - ARRETE - SIGNATURES

Nombre de membres en exercice	29
Nombre de membres présents	24
Nombre de suffrages exprimés	27
VOTES : Pour	23
Contre	
Abstentions	4

Date de convocation : 09/06/2017

Présenté par le Maire,
A Soyaux, le 19 juin 2017
Le Maire,
Délibéré par l'assemblée délibérante réunie en session ordinaire

A Soyaux, le 19 juin 2017
Les membres du conseil municipal,



Certifié exécutoire par le Maire, compte tenu de la transmission en préfecture le
et de la publication le

Compte Administratif 2016 - Budget Ville

LES MEMBRES DU CONSEIL MUNICIPAL (par ordre alphabétique)

BONNEFOND Michel	CHABERNAUD Daniel	CROS Frédéric
DAHMANI Fadilla Absente	DALLA VALLE Christine pouvoir à M. RIVALLEAU	DEBILY Marie-Noëlle
DEBOEVERE Catherine	DESBORDES Catherine	DESMET Jeannine
DUBOIS Marie-Odile	DUCHETAL udovic	DURANDET Nathalie pouvoir à Mme GUYOT
FORT Claude	GABORIT Isabelle	GRIMAL Jérome
GUYOT Marie-Christine	JABOUILLE Robert pouvoir à Mme MARAIS	LANDREAU André
LARA Arlette	LAVAUZELLE Denis	LECOCQ Robert
LEVRAUD Christine	MANZANAS Daniel	MARAIS Annie
MONTEIRO Christophe	NEBOUT François	RENARD Didier
RIVALLEAU Bernard	ROULLET-RENOLLEAU Marie-Véronique	