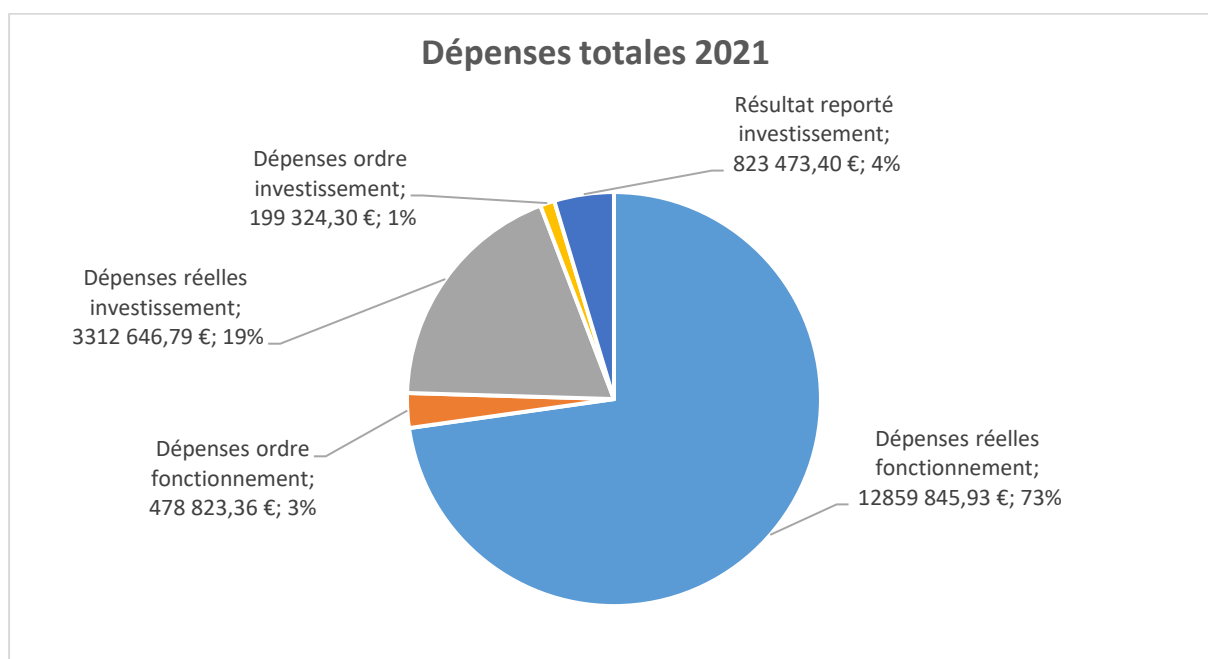


COMPTE ADMINISTRATIF 2021 – VILLE DE SOYAUX

I – LES DEPENSES 2021

Le compte administratif 2021 s'élève en dépenses totales à **17.674.113,78 €** qui se répartissent ainsi :

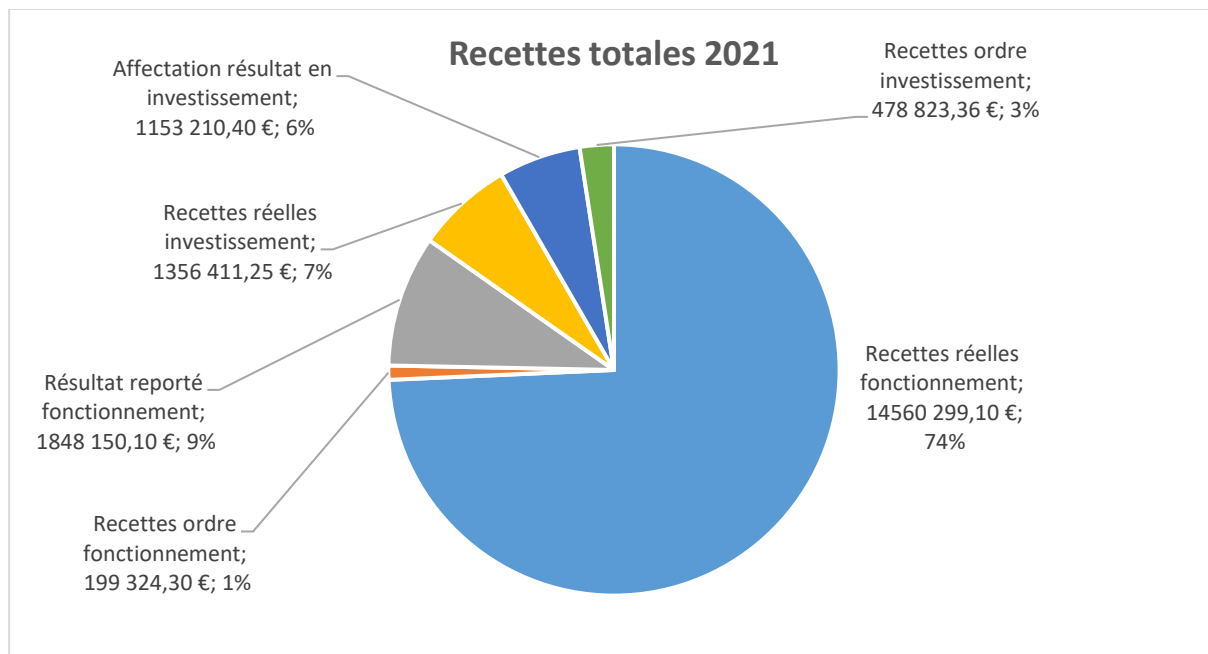
- 16.172.492,72 € de dépenses réelles, réparties en 12.859.845,93 € en fonctionnement et 3.312.646,79 € en investissement.
- 678.147,66 € de dépenses d'ordre, réparties en 478.823,36 € en fonctionnement et 199.324,30 € en investissement.
- 823.473,40 € de déficit d'investissement 2020 reporté.



II – LES RECETTES 2021

Le compte administratif 2021 s'élève en recettes totales à **19.596.218,51 €** qui se répartissent ainsi :

- 15.916.710,35 € de recettes réelles, réparties en 14.560.299,10 € en fonctionnement et 1.356.411,25 € en investissement (hors affectation du résultat).
- 678.147,66 € de recettes d'ordre, réparties en 199.324,30 € en fonctionnement et 478.823,36 € en investissement.
- 1.153.210,40 € d'affectation de résultat, pour couvrir le déficit d'investissement reporté 2020.
- 1.848.150,10 € d'excédent de fonctionnement reporté 2020.



III – LA SECTION DE FONCTIONNEMENT

3.1- Les Recettes réelles de fonctionnement : 14.560.299,10 €

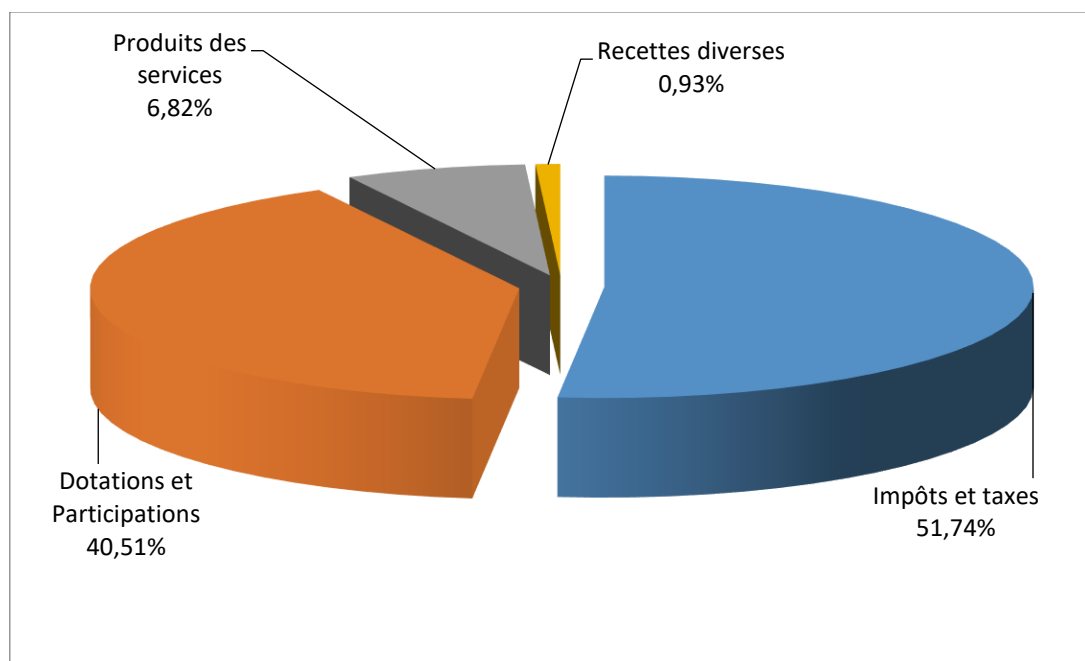
Les recettes réelles de fonctionnement s'élèvent à 14.560.299,10 € auxquelles s'ajoute le résultat de fonctionnement reporté d'un montant de 1.848.150,10 € (résultat de fonctionnement de l'exercice 2020 reporté sur 2021), soit un total de 16.408.449,20 €.

INSCRIPTION et REALISATION 2021

En 2021, le taux de réalisation des recettes réelles (103,6%) a été légèrement supérieur aux inscriptions budgétaires :

	inscrit 2021	réalisé 2021	Taux de réalisation 2021
Impôts et taxes	7 538 989	7 533 854	99,9%
Produits des services	953 550	992 698	104,1%
Dotations et Participations	5 448 672	5 898 798	108,3%
Recettes diverses	117 844	134 949	114,5%
RECETTES REELLES hors résultat reporté	14 059 055	14 560 299	103,6%

STRUCTURE DES RECETTES REELLES DE FONCTIONNEMENT
(hors résultat de fonctionnement reporté)



3.2 - Les Recettes d'ordre de fonctionnement : 199.324,30 €

Elles sont constituées des travaux en régie et d'écritures de cessions.

3.3 - Les Dépenses réelles de fonctionnement : 12.859.845,93 €

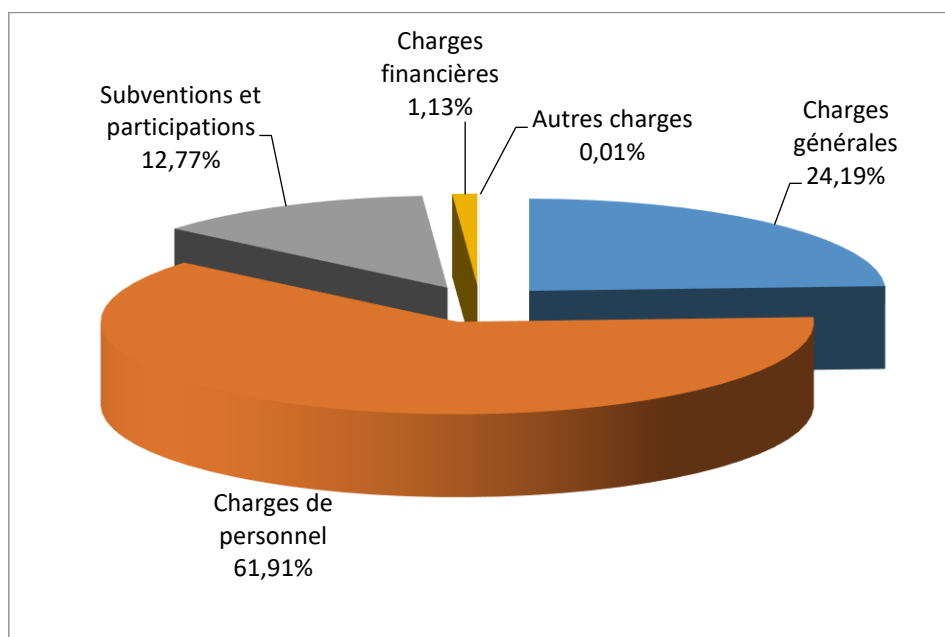
D'un montant de **12.859.845,93 €**, elles peuvent se répartir en cinq catégories :

- Les charges de personnel.
- Les charges générales.
- Les subventions et participations.
- Les charges financières.
- Les autres charges.

INSCRIPTION et REALISATION 2021

	inscrit 2021	réalisé 2021	Taux de réalisation
Charges de personnel	7 961 050,00	7 961 045,67	100,00%
Autres charges	9 456,00	883,27	9,34%
Charges générales	3 284 510,00	3 110 171,10	94,69%
Subventions et participations	1 731 310,00	1 642 778,26	94,89%
Charges financières	155 355,00	144 967,63	93,31%
TOTAL	13 141 681,00	12 859 845,93	97,86%

STRUCTURE DES DEPENSES REELLES DE FONCTIONNEMENT



3.4 – Les Dépenses d’ordre de fonctionnement : 478.823,36 €

Elles sont constituées des écritures relatives aux amortissements ainsi que des cessions de terrains et matériels divers.

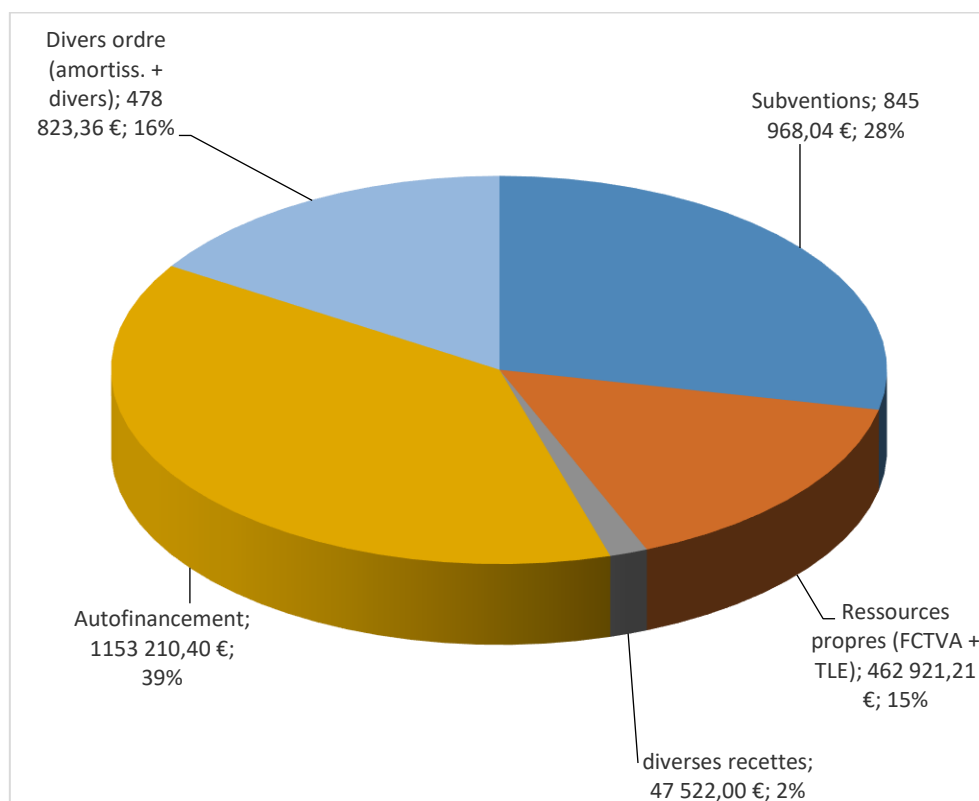
IV - LA SECTION D’INVESTISSEMENT

4.1 - Les Recettes d’investissement : 2.988.445,01 €

Les recettes totales d’investissement se montent à **2.988.445,01 €** :

	Inscrits 2021	Réalisé 2021	Reports sur 2022	% réal.
Subventions	1 698 233,00 €	845 968,04 €	826 734,00 €	49,81%
Ressources propres (FCTVA + TLE)	477 300,00 €	462 921,21 €		96,99%
diverses recettes	46 025,00 €	47 522,00 €		103,25%
Autofinancement	1 153 210,40 €	1 153 210,40 €		100,00%
produits cessions immobilisations	-7 843,61 €	0,00 €		0,00%
Divers ordre (amortiss+ divers)	2 990 963,83 €	478 823,36 €		16,01%
RECETTES TOTALES	6 357 888,62 €	2 988 445,01 €	826 734,00 €	47,00%

STRUCTURE DES RECETTES TOTALES D'INVESTISSEMENT

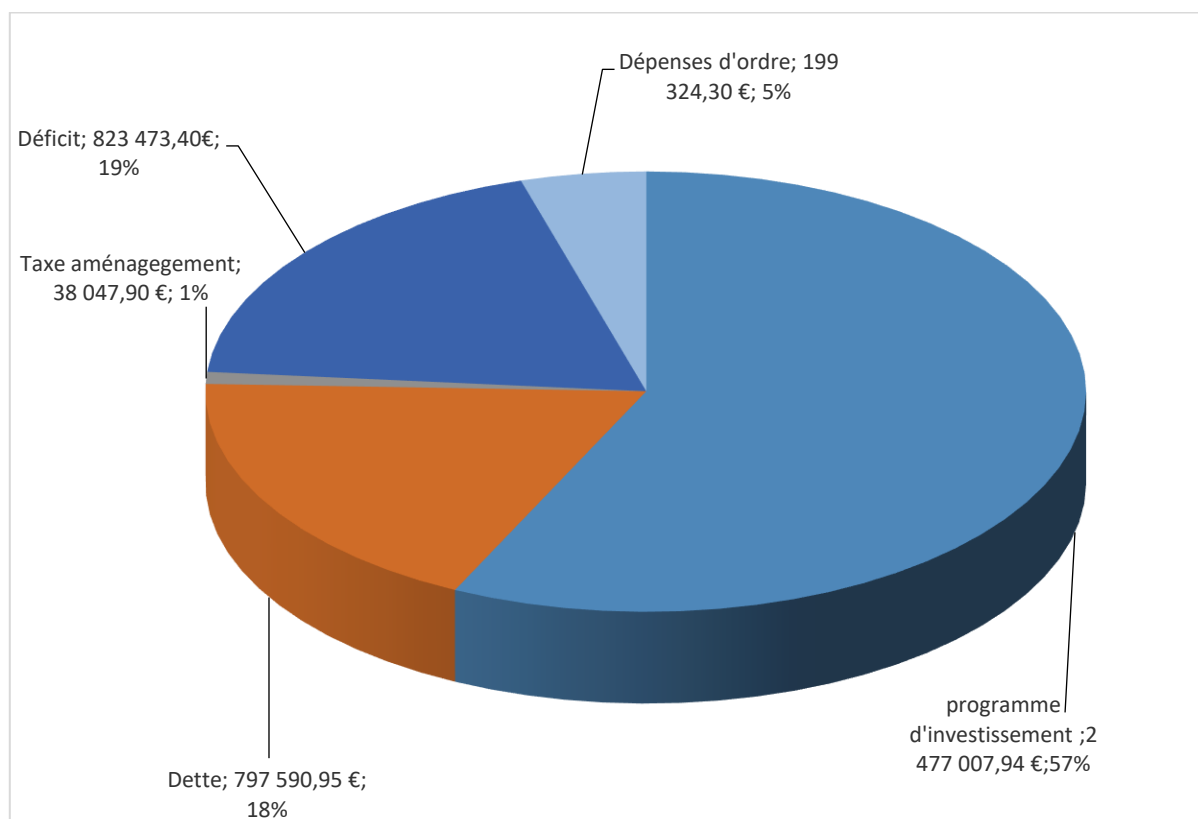


4.2 - Les Dépenses d'investissement : 4.335.444,49 €

Les dépenses totales d'investissement s'établissent à **4.335.444,49 €**, déficit reporté inclus :

	Inscrits 2021	Réalisé 2021	Reports sur 2022	% réal.
Programme d'investissement	4 462 225,00 €	2 477 007,94 €	1 508 318,00 €	55,51%
Dette	801 224,00 €	797 590,95 €		99,55%
Taxe aménagement	38 048,00 €	38 047,90 €		100,00%
Subvention d'investissement	6 910,00 €	0,00 €		0,00%
Déficit	823 473,40 €	823 473,40 €		100,00%
Dépenses imprévues	568,10 €	0,00 €		0,00%
Dépenses d'ordre	225 440,12 €	199 324,30 €		88,42%
DEPENSES TOTALES	6 357 888,62 €	4 335 444,49 €	1 508 318,00 €	68,19%

STRUCTURE DES DEPENSES TOTALES D'INVESTISSEMENT



V – INFORMATIONS SUR LA DETTE

Au cours de l'exercice 2021, le remboursement de la dette en capital s'est élevé à 797.590,95 € contre 729.252,73 € en 2020.

L'annuité de la dette payée en 2021 s'est élevée à 942.558,58 € contre 879.947,63 € en 2020.

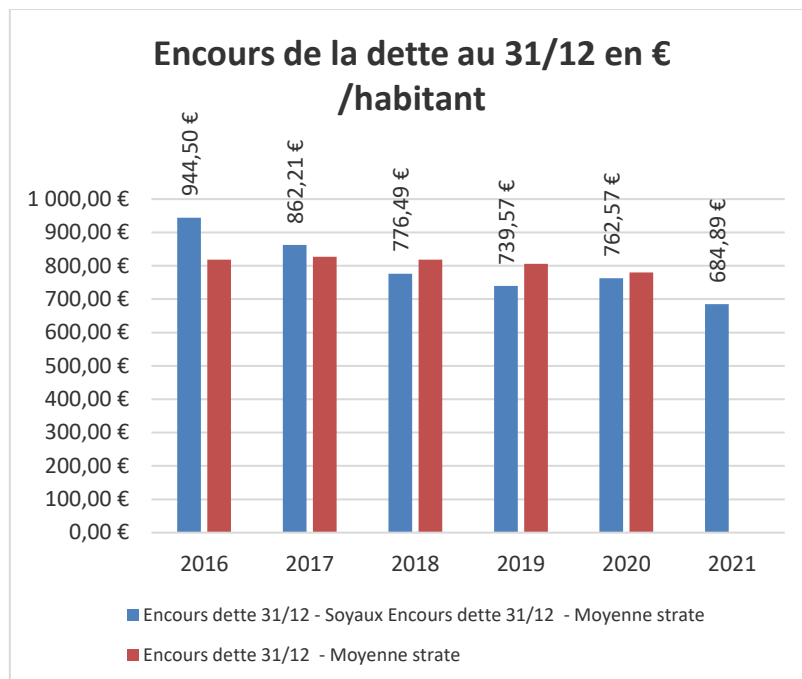
RETROSPECTIVE DE LA DETTE DEPUIS 2016

en milliers €	2016	2017	2018	2019	2020	2021
Encours au 01/01	10 289	9 430	8 555	7 701	7 383	7 405
Capital remboursé	859	875	854	814	729	798
Remboursement par anticipation	0	0	0	0	0	0
Emprunt levé	0	0	0	497	768	0
Encours au 31/12	9 430	8 555	7 701	7 383	7 405	6 607
intérêts	221	202	185	172	151	145
annuité	1 080	1 077	1 039	986	880	943

Ramené en €/habitant, l'encours de la dette (au 31/12) est passé de 944,50 € en 2016 à 684,89 € en 2021.

Encours de la dette au 31/12 en €/habitant						
	2016	2017	2018	2019	2020	2021
Encours dette 31/12 - Soyaux	944,50 €	862,21 €	776,49 €	739,57 €	762,57 €	684,89 €
Encours dette 31/12 - Moyenne strate (*)	818,22 €	826,90 €	818,30 €	806,10 €	780,32 €	non connue

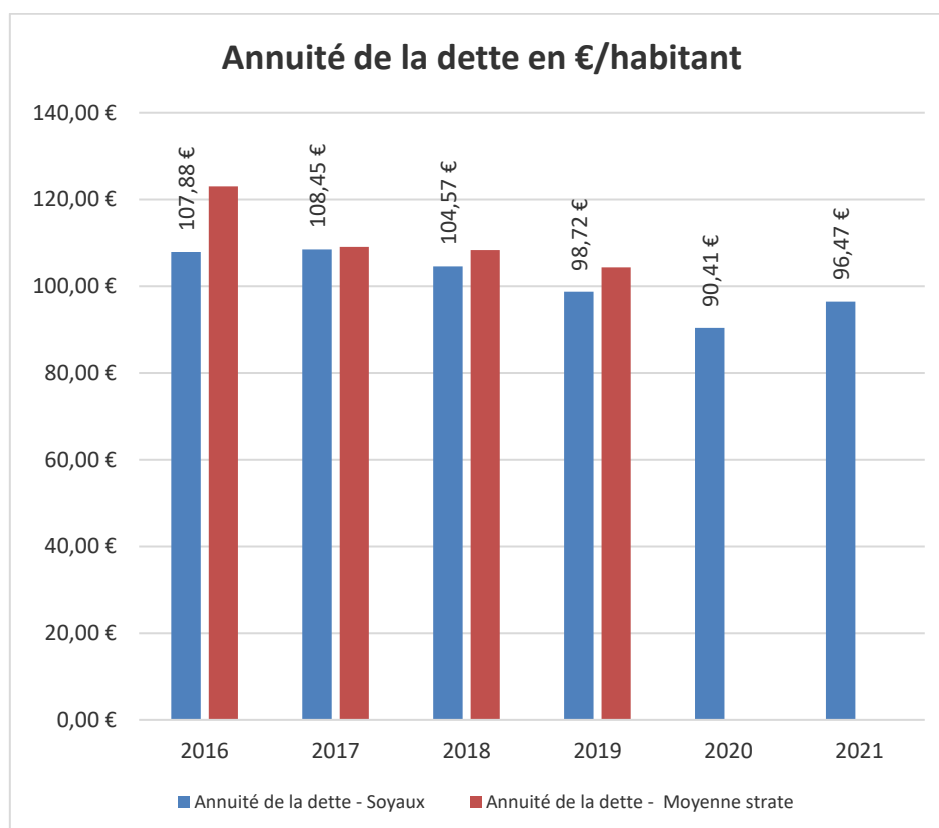
(*) strate communes de 5 000 à 10 000 habitants appartenant à une EPCI à fiscalité propre à compter de 2016



L'annuité de la dette en €/habitant est également, inférieure à la moyenne des villes de strate comparable (90,41 €/habitant à Soyaux contre 104,26 €/habitant en moyenne – dernière donnée connue 2020).

Annuité de la dette en €/habitant						
	2016	2017	2018	2019	2020	2021
Annuité de la dette - Soyaux	107,88 €	108,45 €	104,57 €	98,72 €	90,41 €	96,47 €
Annuité de la dette - Moyenne strate (*)	123,00 €	109,09 €	108,36 €	104,37 €	104,26 €	non connue

(*) strate communes de 5 000 à 10 000 habitants appartenant à une EPCI à fiscalité propre à compter de 2016



A. BALANCE GENERALE par chapitres et opération

Section de fonctionnement			
chap.	Dénomination	Dépenses réelles	Recettes réelles
011	Charges générales	3 110 171,10 €	
012	Charges de personnel	7 961 045,67 €	
013	Atténuations de charges		18 499,62 €
65	Charges de gestion courante	1 642 778,26 €	
66	Charges financières	144 967,63 €	
67	Charges exceptionnelles	883,27 €	
70	Produits des services		992 697,63 €
73	Impôts et taxes		7 533 854,07 €
74	Dotations et participations		5 898 798,05 €
75	Autres produits de gestion		61 908,14 €
76	Produits financiers		11,92 €
77	Produits exceptionnels		37 430,31 €
78	Reprises sur amortissements		17 099,36 €
002	Excédent reporté 2020		1 848 150,10 €
Opérations REELLES de fonct.		12 859 845,93 €	16 408 449,20 €
042	Amortissements	458 080,63 €	
042	Travaux en régie		173 884,18 €
042	Divers	20 742,73 €	25 440,12 €
Opérations d'ORDRE de fonct.		478 823,36 €	199 324,30 €
TOTAL FONCTIONNEMENT		13 338 669,29 €	16 607 773,50 €

Section d'investissement			
chap.	Dénomination	Dépenses réelles	Recettes réelles
001	Déficit reporté 2020	823 473,40 €	
1068	Affectation résultat 2020		1 153 210,40 €
10	Dotations	38 047,90 €	462 921,21 €
118	Plan handicap voirie	87 471,51 €	60 950,75 €
121	Mise normes stade Léo Lagrange	53 744,45 €	471 716,22 €
122	rénovation mairie	926 479,73 €	243 705,04 €
13	Subventions d'investissement reçues		69 596,03 €
16	Emprunts et rembours. dette	797 590,95 €	
20	Immobilisations incorporelles	52 591,82 €	
204	Subventions d'équipement versées	46 618,80 €	
21	Immobilisations corporelles	805 003,25 €	
23	Immobilisations en cours	505 098,38 €	
27	Autres immobilisations financières		47 522,00 €
Opérations REELLES d'invest.		4 136 120,19 €	2 509 621,65 €
040	Divers	25 440,12 €	20 742,73 €
040	Travaux en régie	173 884,18 €	
040	Amortissements		458 080,63 €
Opérations d'ORDRE d'invest.		199 324,30 €	478 823,36 €
TOTAL INVESTISSEMENT		4 335 444,49 €	2 988 445,01 €

Résultat d'investissement de l'exercice : -1.346.999,48 €

Reports dépenses : 1.508.318,00 €
Report recettes : 826.734,00 €
Résultat Reports : -681.584,00 €

Résultat global d'investissement (exercice + reports) = -2.028.583,48 €

B. RESULTAT 2021 : un excédent de 1.240.520,73 €

La section de fonctionnement 2021 dégage un excédent de 3.269.104,21 € contre 3.001.360,50 € en 2020.

Le besoin de financement de la section d'investissement 2021 qu'il conviendra de couvrir lors du budget supplémentaire 2022 est de 2.028.583,48 €, reports compris, il est également en hausse par rapport à 2020 (1.153.210,40 €).

L'excédent global de 2021 s'élève donc à 1.240.520,73 € (soit 3.269.104,21 € de résultat de fonctionnement et - 2.028.583,48 € de déficit d'investissement). Il est inférieur à celui obtenu en 2020 (1.848.510,10 €).

VIII - INFORMATIONS FINANCIERES

Informations financières - ratios	Valeurs	Moyenne nationale strate	Tendance/2020
Dépenses réelles de fonctionnement/population	1 331,38	918	
Produit des impositions directes /population	620,91	526	
Recettes réelles de fonctionnement/population	1 507,43	1 124	
Dépenses d'équipement brut/population	251,56	288	
Encours de la dette/population	684,89	821	
Dotation globale de fonctionnement/population	424,97	154	
Dépenses de personnel/Dépenses réelles de fonctionnement	61,91%	57,50%	
Dépenses de fonct et remboursement de la dette en capital	93,80%	89,30%	
Dépenses d'équipement brut/Recettes réelles de fonctionnement	16,69%	25,60%	
Encours de la dette/Recettes réelles de fonctionnement	46,90%	73%	